

フィールズ株式会社 個人投資家様向け会社説明会

2014年5月15日



1 フィールズとは

2 フィールズの取り組み

» パチンコ・パチスロ

» 知的財産の育成・事業化

3 2015年3月期 業績見通し

1 フィールズとは

1) 会社概要

※2014年3月31日現在

設立

1988年6月

本店所在地

東京都渋谷区南平台町16-17

資本金

79億円

上場市場

東京証券取引所 JASDAQスタンダード (2767)

事業内容

(1) コンテンツの企画開発及び関連ビジネス

(2) パチンコ・パチスロ機の企画開発及び販売

グループ会社

(株)円谷プロダクション、(株)デジタル・フロンティアなど計24社

従業員数

1,588名 (連結)

株主数

9,341名

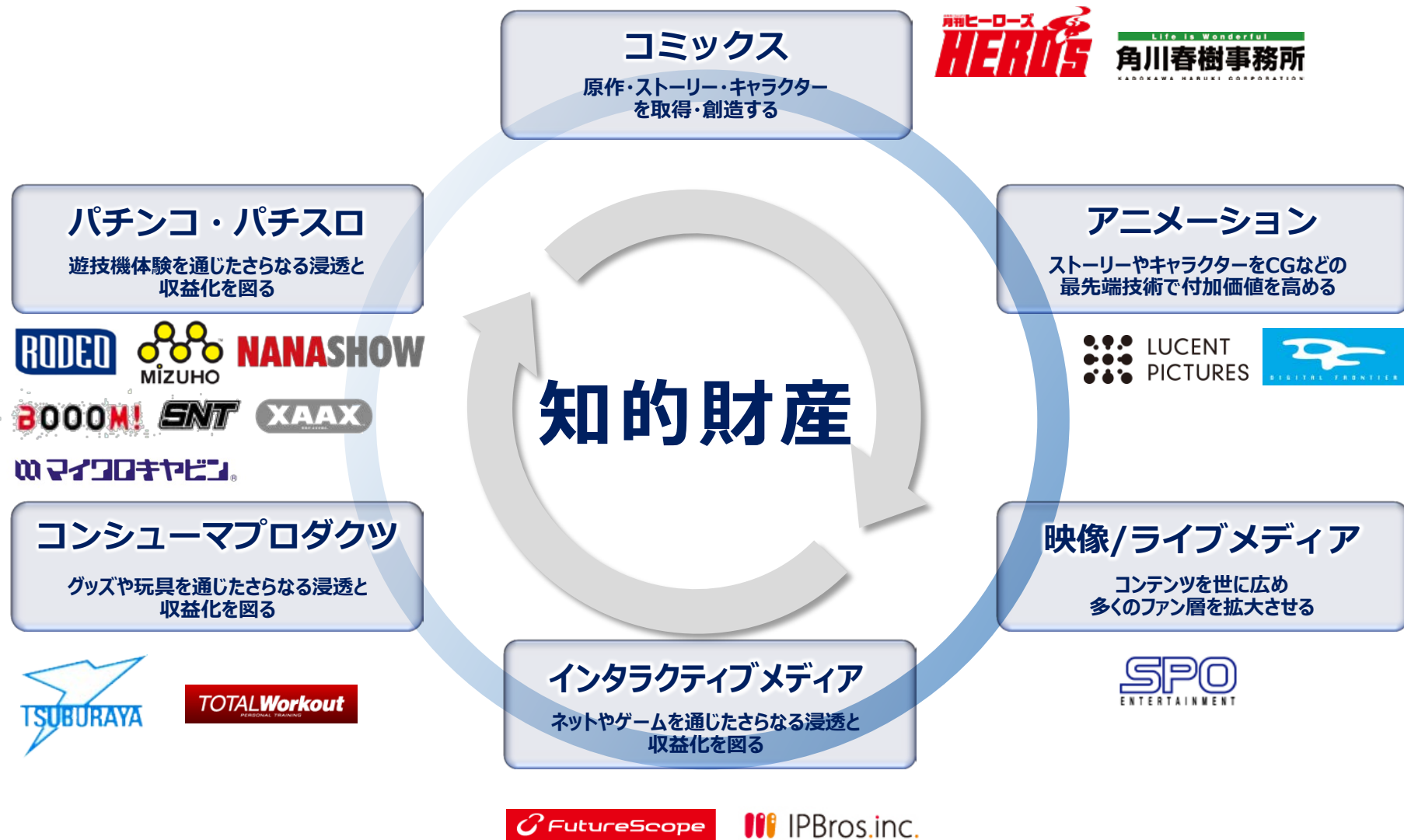
2) 成長するビジネスモデル

2012年5月

知的財産を中核とした「成長するビジネスモデル」を発表

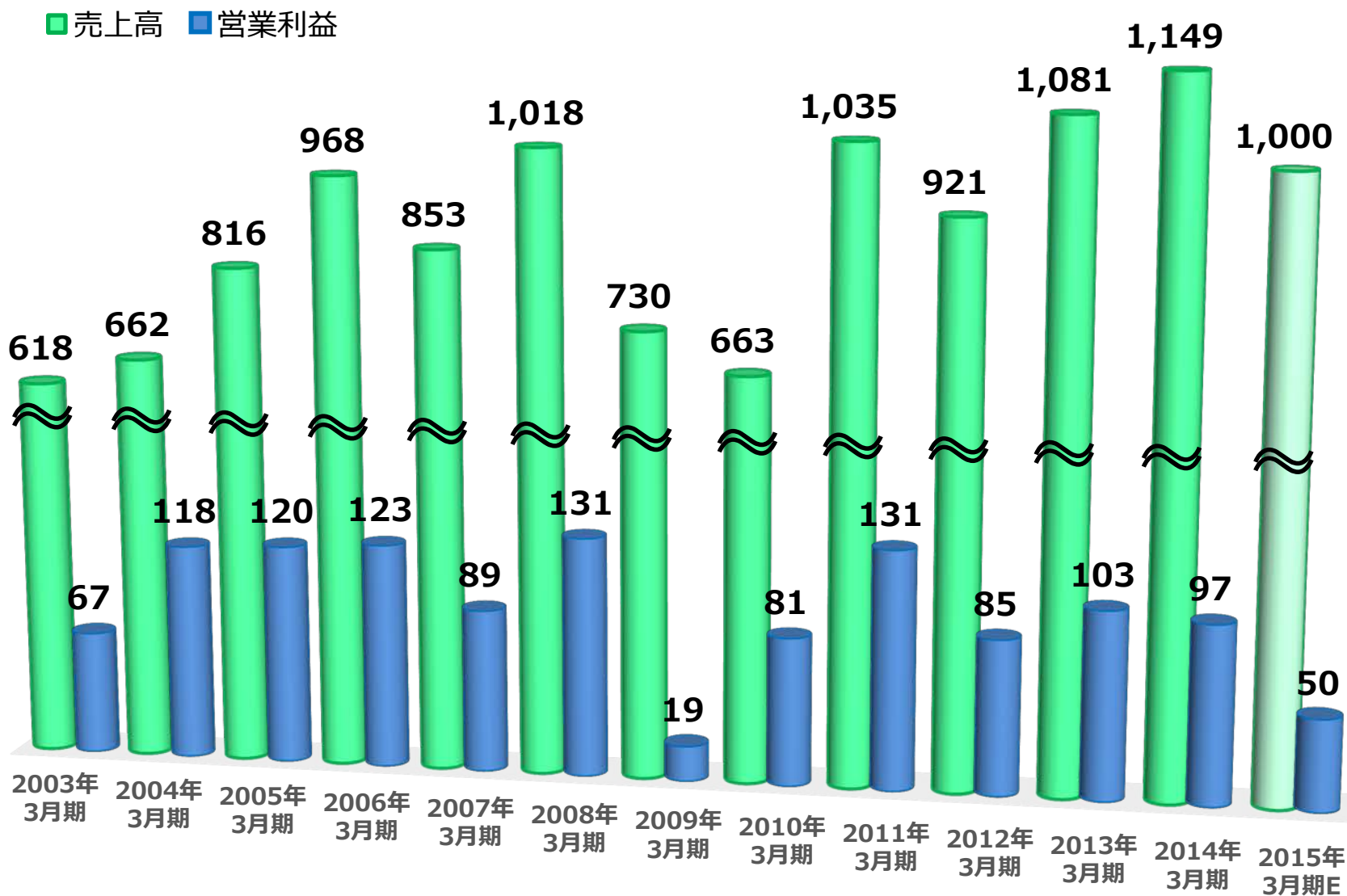


3) 知的財産の育成サイクル



4) フィールズの連結業績推移

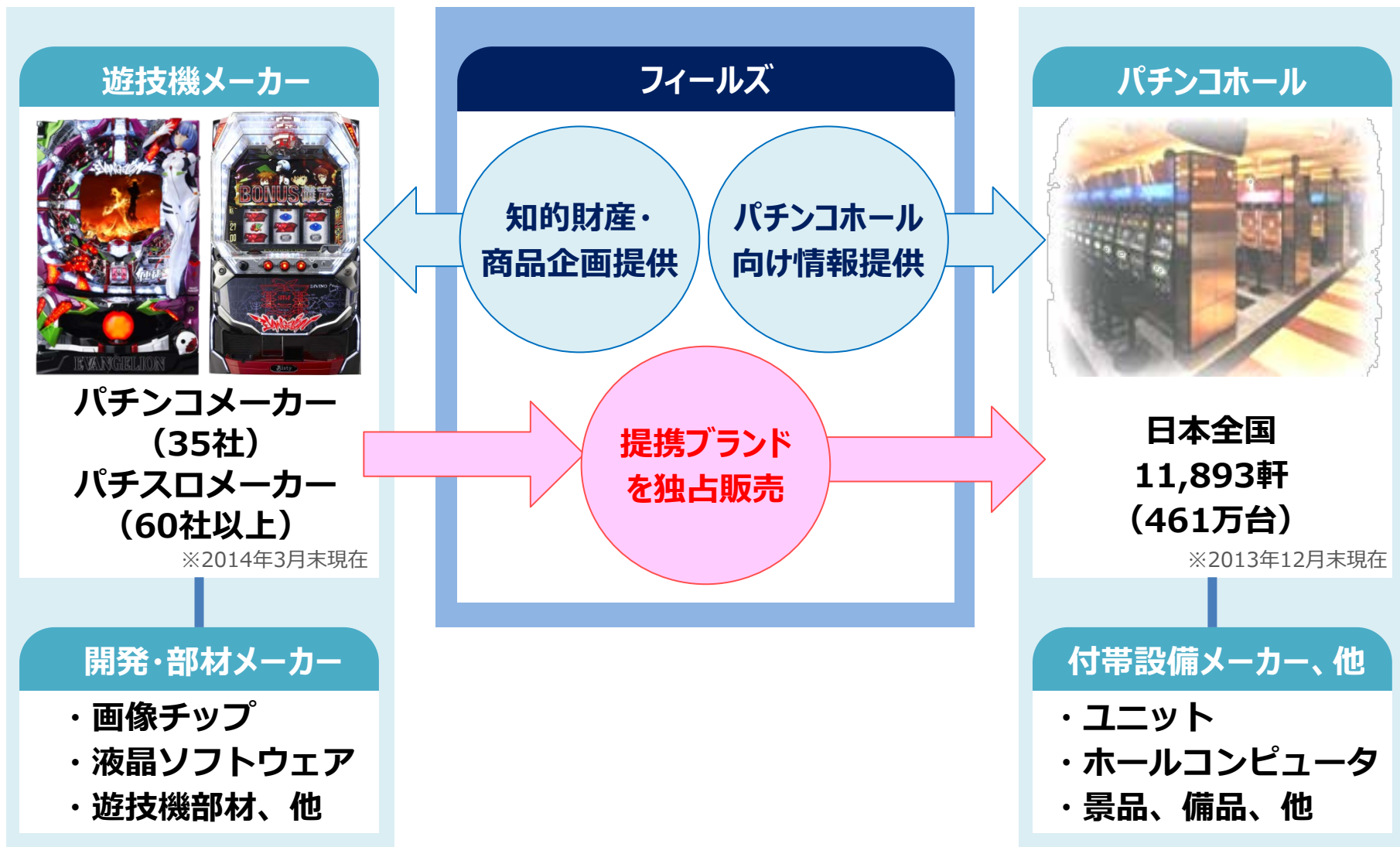
(単位:億円)



2 フィールズの取り組み

パチンコ・パチスロ

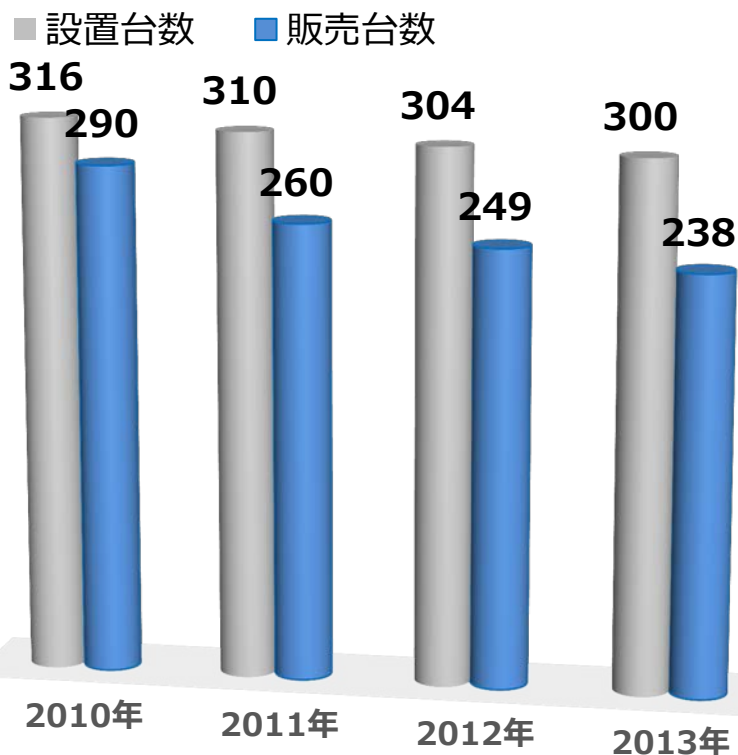
1) フィールズのマーケットポジション



2) パチンコ・パチスロ市場の動向

(単位:万台)

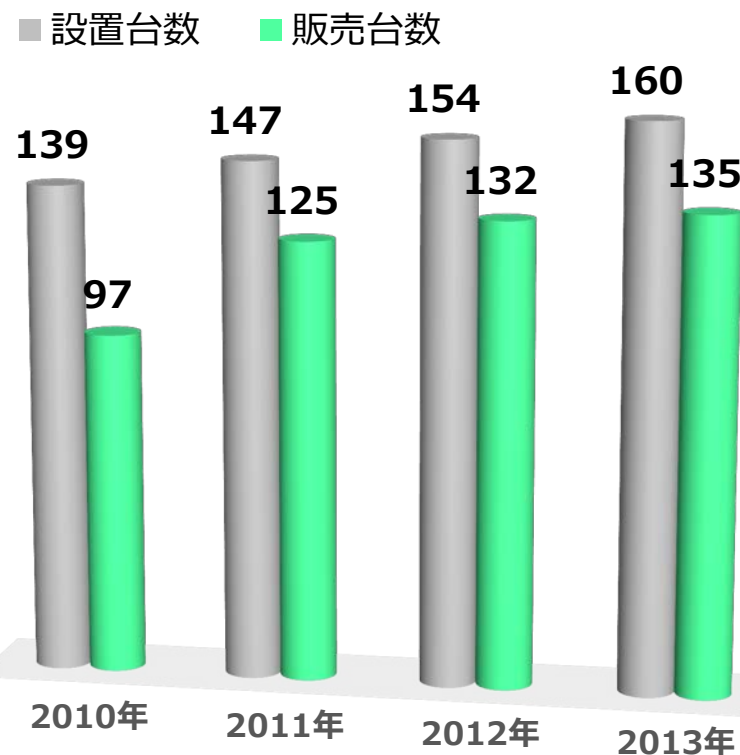
パチンコ市場



当社販売台数 (万台)

2011年3月期	2012年3月期	2013年3月期	2014年3月期
26	23	10	16

パチスロ市場



当社販売台数 (万台)

2011年3月期	2012年3月期	2013年3月期	2014年3月期
21	17	22	23

※ 出所：警察庁統計、「パチンコ関連メーカーの動向とマーケットシェア」矢野経済研究所、2013年のパチンコパチスロ市場の販売台数は当社推計

3) フィールズの提携メーカー

現在 2014年3月期

- パチンコ **2** ブランド
- パチスロ **4** ブランド



3年後 2017年3月期

- パチンコ **5** ブランド
- パチスロ **6** ブランド

パチンコ



パチンコ



パチスロ



パチスロ



2 フィールズの取り組み

知的財産の育成・事業化

1) 知的財産の育成・事業化例

■ : 2013年3月期 ■ : 2014年3月期 (継続) ■ : 2014年3月期 (新規)

	作品等	コミック	映像	インタラクティブ ・メディア	コンシューマ プロダクツ	パチンコ・ パチスロ
創出	ヒーローズIP	月刊誌・単行本	映像化PJ進行中		キャラクターグッズ	
	マジェスティック プリンス	ヒーローズ& コミカライズ	テレビアニメ	ソーシャル・ゲーム	キャラクターグッズ	
保有	ウルトラマン シリーズ	ULTRAMAN (第4巻)	新テレビシリーズ	アーケードゲーム& ソーシャル・ゲーム	キャラクターグッズ (ギンガスパーク等)	パチスロ (ビスティ)
取得	ベルセルク		劇場アニメ (第2部、第3部)	ソーシャル・ゲーム	キャラクターグッズ	パチンコ (オッキー)
	AKB48			ソーシャル・ゲーム (2タイトル)	CAFÉ&SHOP (3店舗)	
	エヴァンゲリオン					パチンコ パチスロ (ビスティ)

2) ウルトラマンシリーズの展開例

キッズ向け

40代～

事業展開

テレビ（地上波・BS）、映画、グッズなど



コミックス、ゲーム など



パチンコ・パチスロ、テレビ（衛星）など



ネオ・ウルトラQ

イベント

ウルトラマンフェスティバル



生誕45周年ウルトラセブン展



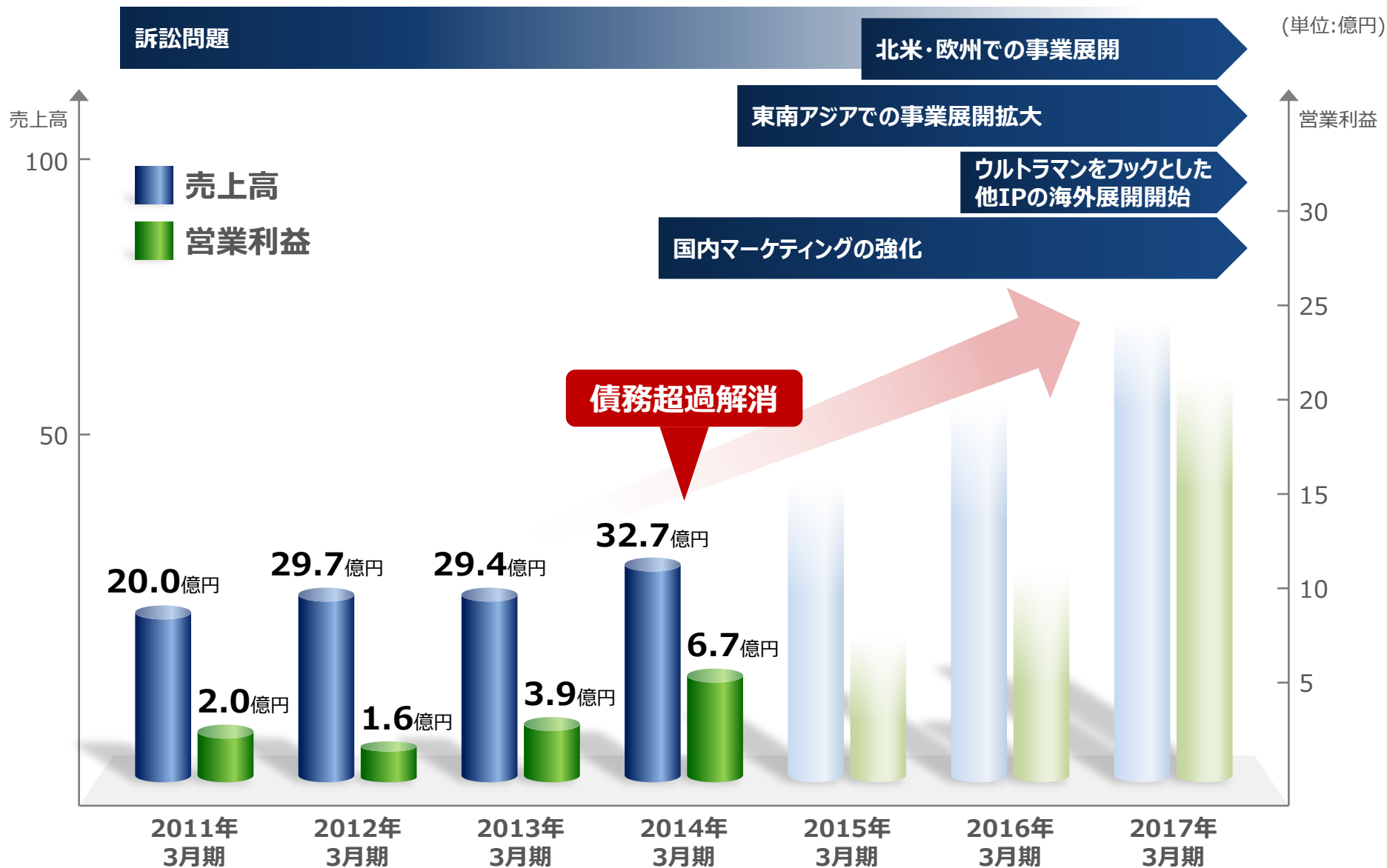
円谷英二 特撮の軌跡展



お正月だよ!ウルトラマン全員集合!!



3) 円谷プロダクションの今後の収益イメージ



※ 2011年3月期は、決算期変更に伴い8か月決算となっています。

3 2015年3月期 業績見通し

1) 2015年3月期の業績予想

(単位:百万円)

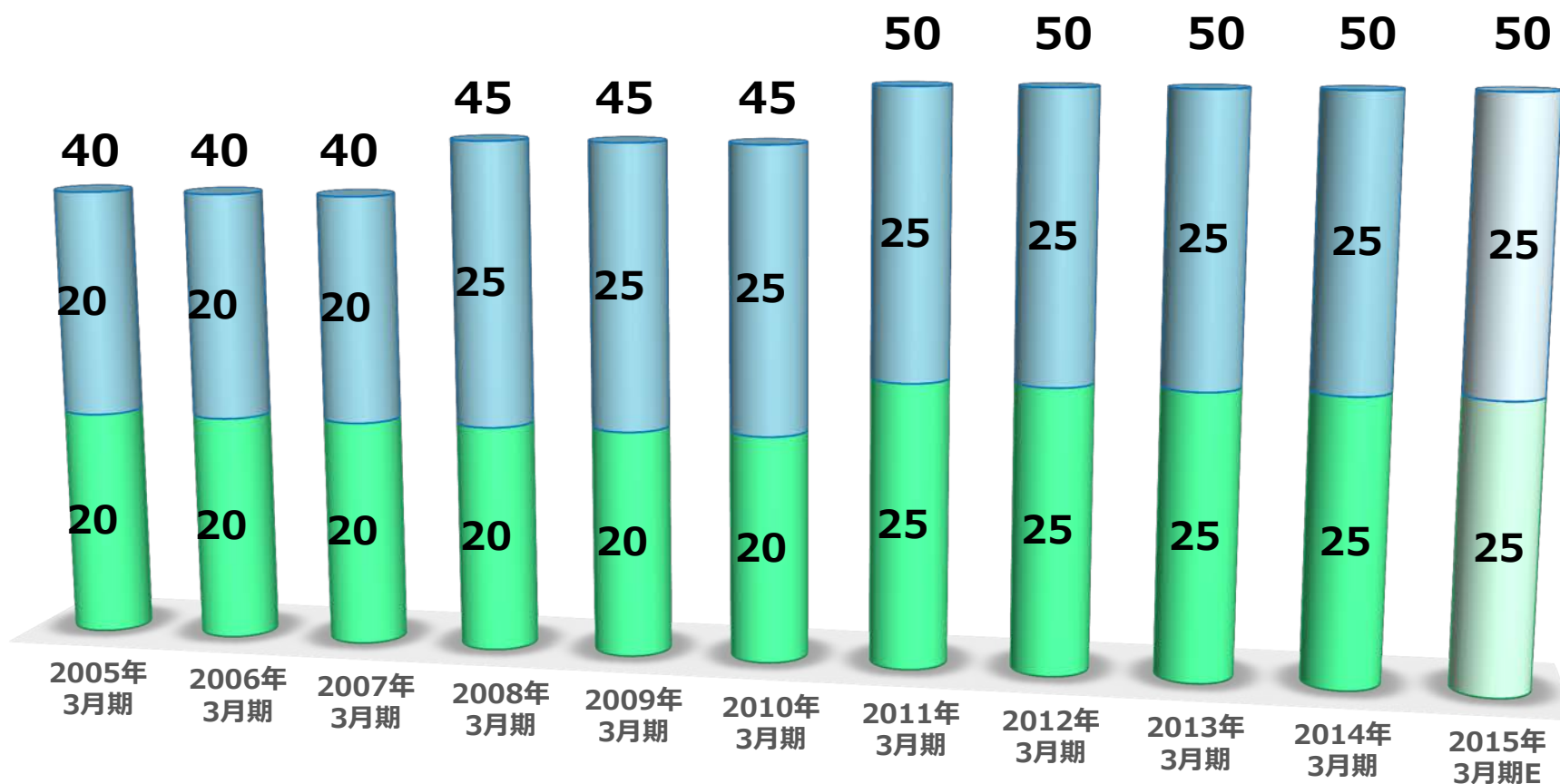
	2013年3月期	2014年3月期	2015年3月期		
			業績予想	前年同期比 (%)	前年増減額
売上高	108,141	114,904	100,000	△13.0	△14,904
営業利益	10,314	9,791	5,000	△48.9	△4,791
経常利益	10,268	9,765	5,000	△48.8	△4,765
当期純利益	4,720	5,370	2,500	△53.4	△2,870
1株当たり 配当金 (年間)	50.00円 [※]	50.00円	50.00円		
連結配当性向	35.1%	30.9%	66.4%		

※2012年10月1日付で普通株式1株につき100株の割合をもって株式の分割をし、単元株式数を100株としました。
2013年3月期の1株当たり配当金については、当該株式分割を考慮した額を記載しております。

2) 利益還元方針

利益に応じた適正な配当/連結配当性向基準：20%以上

■ 1株当たり中間配当金（円） ■ 1株当たり期末配当金（円）



※ 2012年9月30日を基準日として、普通株式1株を100株に分割しており、過去に遡って当該株式の分割を考慮した額を記載しています。

企業理念

すべての人に最高の余暇を

エンタテインメント産業の発展は、
新しさ = 顧客創造によって成し遂げられてきた

フィールズもまたパチンコ・パチスロをはじめ、
多様なエンタテインメント分野において、
知的財産を主軸に、新しさに挑戦していく

ご参考資料

1) 貸借対照表

(単位：億円、2014年3月31日現在)

資産の部

流動資産	669
（現金及び預金）	295
（その他）	374
固定資産	379
（有形固定資産）	121
（無形固定資産）	43
（投資その他の資産）	214
資産合計	1,048

負債の部

流動負債	417
固定負債	43
負債合計	461

純資産の部

株主資本	586
その他の包括利益累計額 少数株主持分	1
純資産合計	587

負債純資産合計	1,048
---------	-------

※ 業績の数字は切り捨てて表示しています。

2) 上場以来の業績

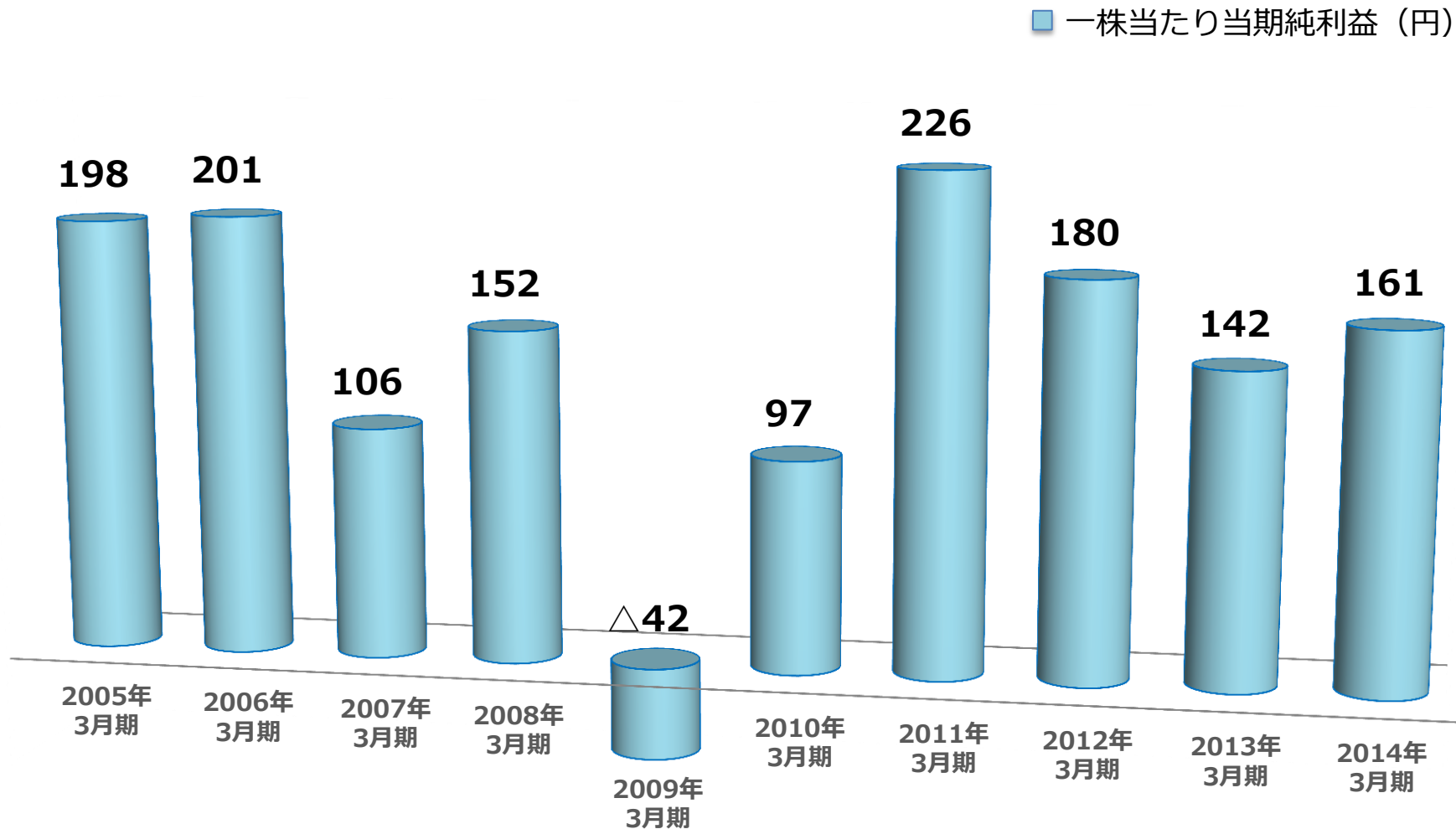
□ =過去最高 (単位：億円)

	2003年 3月期	2004年 3月期	2005年 3月期	2006年 3月期	2007年 3月期	2008年 3月期	2009年 3月期	2010年 3月期	2011年 3月期	2012年 3月期	2013年 3月期	2014年 3月期	2015年 3月期 (計画)
売上高	618	662	816	968	853	1,018	730	663	1,035	921	1,081	1,149	1,000
営業利益	67	118	120	123	89	131	19	81	131	85	103	97	50
経常利益	70	122	124	131	92	117	9	77	136	86	102	97	50
当期 純利益	35	66	69	70	37	52	△14	32	75	59	47	53	25

※ 業績の数字は切り捨てて表示しています。

3) EPS（一株当たり当期純利益）の推移

EPS（一株当たり当期純利益） = 当期純利益 ÷（発行済株式数 - 自己株式数）
一株当たりの投資価値を測定する指標で、EPSが高いほど収益力が高いことを表します



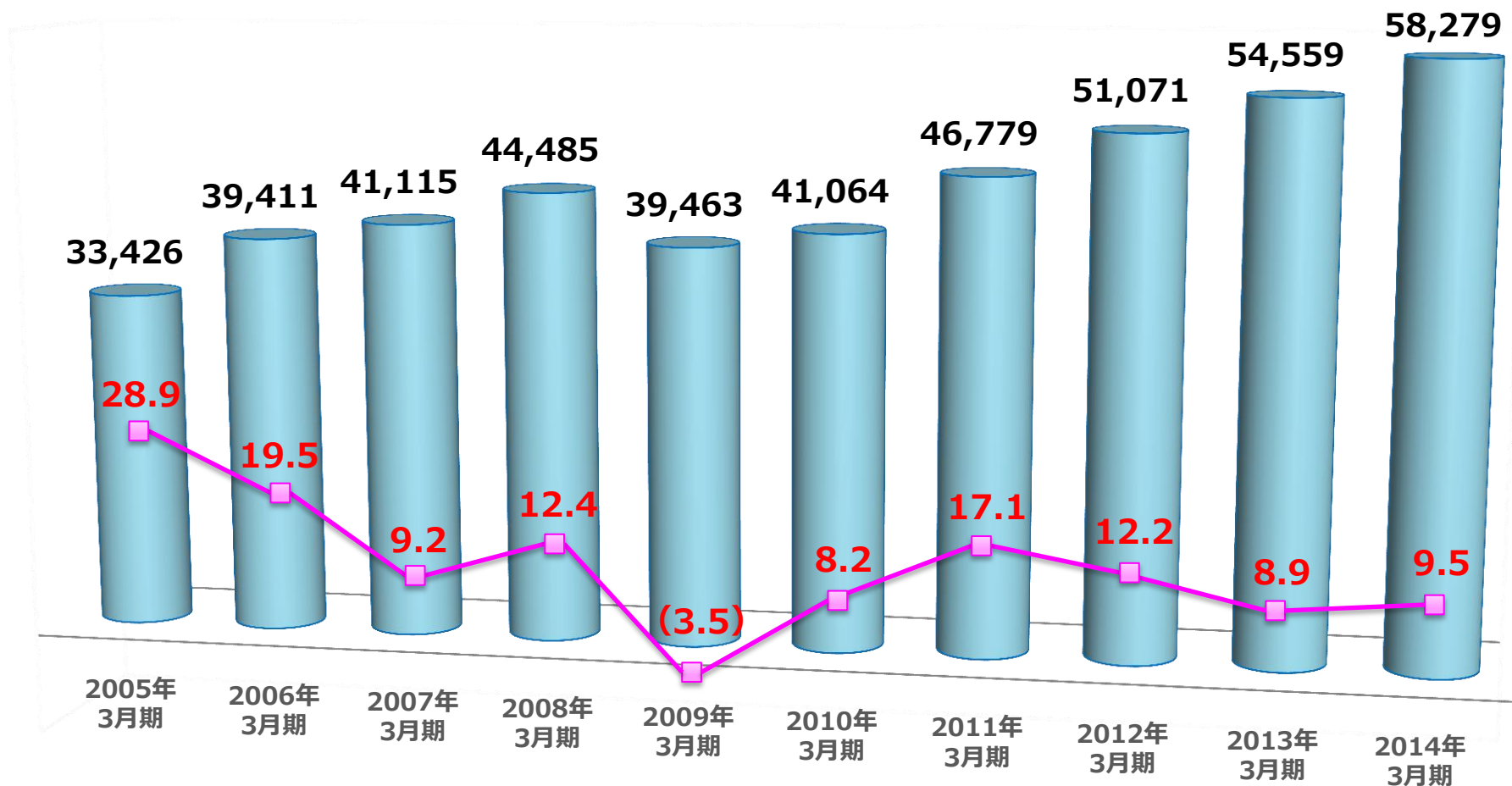
※ 2012年9月30日を基準日として当社株式1株を100株に分割し、同年10月1日より100株を単元株式数とする単元株制度を採用しました。EPSは、当該株式分割を考慮した額を記載しています。

4) ROE（自己資本当期純利益率）の推移

ROE（自己資本当期純利益率） = 当期純利益 ÷ 自己資本 × 100

株主の投下資本（自己資本）を、いかに効率よく活用して利益を上げているかを表します

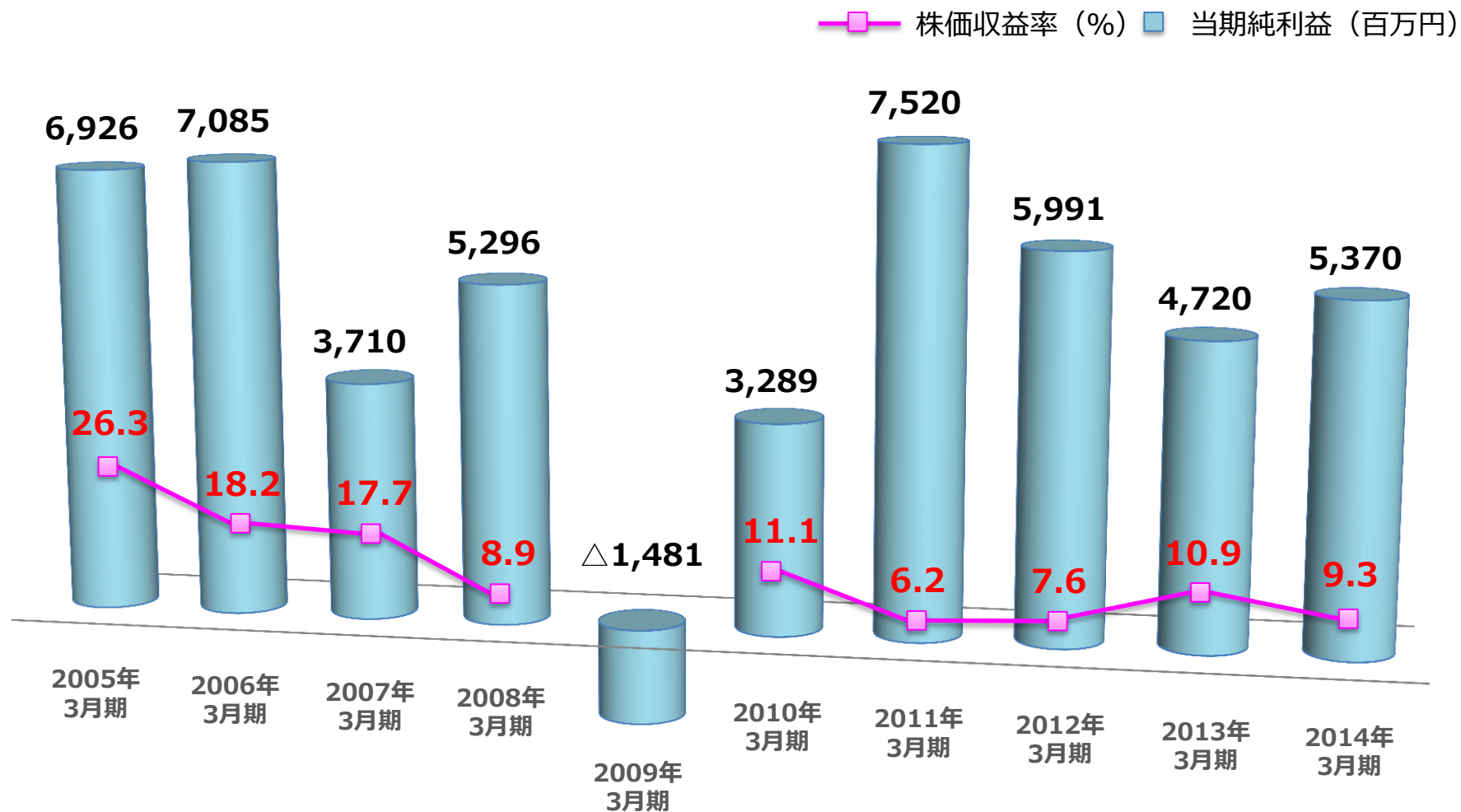
—■— 自己資本当期純利益率 (%) ■ 自己資本 (百万円)



※ 2012年9月30日を基準日として当社株式1株を100株に分割し、同年10月1日より100株を単元株式数とする単元株制度を採用しました。EPSは、当該株式分割を考慮した額を記載しています。

5) PER (株価収益率) の推移

PER (株価収益率) = 株価 ÷ 一株当たり当期純利益 = 時価総額 ÷ 当期純利益
株価が一株当たり当期純利益の何倍まで買われているかを表します



※ 2012年9月30日を基準日として当社株式1株を100株に分割し、同年10月1日より100株を単元株式数とする単元株制度を採用しました。EPSは、当該株式分割を考慮した額を記載しています。

6) CSR活動事例

フィールズCSRトピックス



節電の取り組み
総使用電力量の削減



チャリティゴルフ
トーナメント協賛



沖縄事務センター開設
による障がい者雇用促進



地域清掃活動へ参加
(神奈川県：鵜沼海岸
東京都：渋谷区)



AED導入を推進
(自動体外式除細動器)



営業部門へ
エコカー導入

グループCSRトピックス

被災地の子どもたちの、今と未来を支援する基金 「ウルトラマン基金」を設立


主な活動実績

2011年 被災地へ支援訪問

宮城県：石巻市、南三陸町、気仙沼市、東松原市、女川町
福島県：須賀川市、郡山市、いわき市、福島市
岩手県：宮古水産高校、大槌町
千葉県：旭市

寄付金等の贈呈

宮城県へ3,000万円、 福島県へ2,000万円
岩手県庁へ2,000万円とマイクロバスを寄贈



2012年 福島県郡山市「こおりやま元気発信フェスティバル」へ参加
3月

宮城県石巻市の法山寺幼稚園にてサプライズイベントを実施

宮城県女川町の保育所修了式にてサプライズイベントを実施

4月 福島県須賀川市「ウルトラファミリー大集合INすかがわ2012」へ
子どもたちを招待

8月 東京都渋谷「プレイ!プレイ!!プレイ!!!プロジェクト」にて支援活動

12月 宮城県石巻市「遊楽館かなんホール」への支援訪問

2013年 福島県へ寄付金贈呈、同県富岡町へマイクロバスを寄贈
3月

宮城県へ寄付金贈呈、同県東松島市へマイクロバスを寄贈

岩手県へ寄付金贈呈、同県宮古市へマイクロバスを寄贈

2014年 『ヒーローキャラバン』～子供たちの心に光を～78 Places in 東北開始
3月 2014年3月末までに79カ所の保育園や幼稚園への訪問を実施し、7,200
名以上の子どもたちと触れ合い

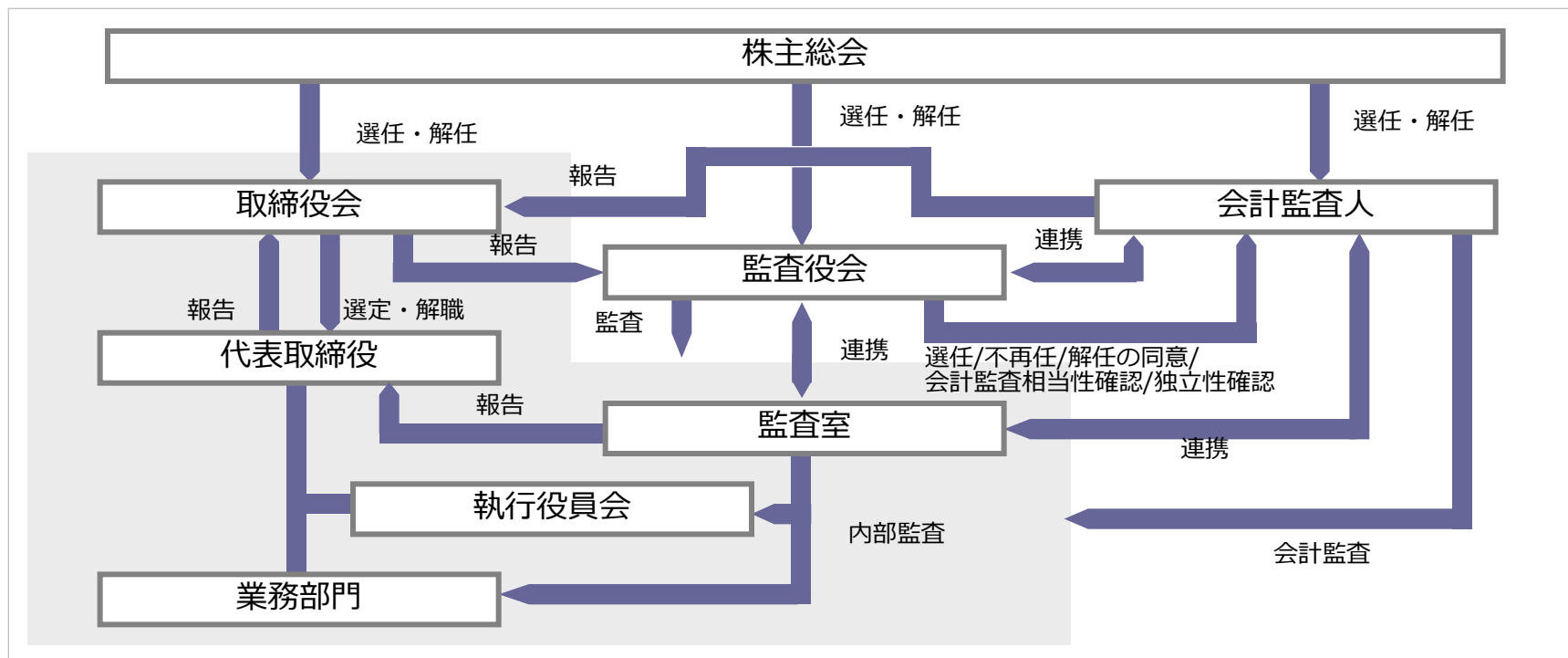
<ウルトラマン基金ホームページ : <http://www.ultraman-kikin.jp/>>

7) コーポレート・ガバナンスの状況

コーポレート・ガバナンスに関する基本的な考え方

当社は、経営理念である「すべての人に最高の余暇を」提供することを使命とし、企業価値を継続的に高めていくことを経営の基本方針としています。

この基本方針を実現するために、コーポレート・ガバナンスを有効に機能させることが、当社の重要な経営課題の一つであると考えています。コーポレート・ガバナンス体制強化については取締役会、監査役会、会計監査人及び執行役員会という枠組みの中で経営機構や制度の改革を進めていきます。



8) IR活動について

IRサイトにすべての開示資料を掲載していますのでご活用下さい

URL : <http://www.fields.biz/ir/j/>



<アニュアルレポート>

[Shaping the FUTURE]
(2013年10月29日発行)




<株主通信>

(年2回発行)



[日興IR] 2013年度「最優秀サイト」に選定



機関投資家様向け
決算説明会開催 (年4回)



個人投資家様向け
会社説明会開催



[大和IR] 2013年度「最優秀賞」に選定





Gaming and Entertainment

本資料に掲載されている弊社の計画、戦略、予想などは、すでに確定した事実を除き、潜在的リスクや不確定要素を含んでおり、その内容を保証するものではありません。

潜在的リスクや不確定要素には、弊社の主たる事業領域でありますパチンコ・パチスロ市場を中心とした経済環境、市場における競争状況、弊社の取扱商品等が考えられますが、これらに限るものではありません。

コーポレートコミュニケーション室 IR・広報課
TEL : 03-5784-2109 E-mail : ir@fields.biz