



# 個人投資家様向け会社説明会

2014年12月19日

フィールズ株式会社

# 目次

- 1 フィールズとは
- 2 フィールズの取り組み  
知的財産の育成・事業化
- 3 フィールズの取り組み  
パチンコ・パチスロ
- 4 業績推移および株主還元

# 1 フィールドズとは

---

# 1) 会社概要

(2014年9月30日現在)

設立

1988年6月

本社所在地

東京都渋谷区南平台町16-17 渋谷ガーデンタワー

資本金

79億円

上場市場

東京証券取引所 JASDAQスタンダード (証券コード : 2767)

事業内容

(1) コンテンツの企画開発及び関連ビジネス

(2) パチンコ・パチスロ機の企画開発及び販売

グループ会社

(株)円谷プロダクション、(株)デジタル・フロンティアなど計24社

従業員数

1,677名 (連結)

株主数

9,042名



## 2) 企業理念

### 企業理念

# すべての人に最高の余暇を

---

フィールズは多様なエンタテインメント領域において  
**世の中の人々の心を豊かにする商品やサービスを  
創出し、提供し続けています**

### 3) ビジネスモデル

## 知的財産を中核とした「成長するビジネスモデル」



# フィールズの取り組み

---

## 知的財産の育成・事業化



# 1) 知的財産の創出・展開状況

## 知的財産総数 144本

### <2015年3月期～2018年3月期までの知的財産の展開状況>

		2015年3月期	2016年3月期	2017年3月期	2018年3月期
自社 知的財産 (51本)	創出	7	5	5	5
	映像	5	4	3	6
	MD	60	57	48	49
協業 知的財産 (46本)	映像	7	4	7	5
	MD	4	2	4	—
他社 知的財産 (47本)	映像	—	—	—	—
	MD	11	8	7	—

※ 自社IPの創出は主にヒーローズの新連載作品数、MDは主にソーシャルゲーム・PS・単行本化等の総数となっています。

※ 表上に記載している数値は、2014年10月31日時点で創出及び映像化／MD化が計画されているIP数となっています。



## 2) 知的財産の創出例

# 大手出版社と共同でコミック誌「月刊ヒーローズ」創刊

### 出版

2011年11月  
小学館クリエイティブと  
共同でコミック誌を創刊

### 流通

セブンイレブンと  
共同で新たな出版流通開拓

### 多メディア 展開

多メディア展開に向けて  
5作品の映像化  
プロジェクト進行中



### 3) 自社の知的財産の展開例

## 「ソウルリヴァイヴァー」ハリウッド実写映画化プロジェクト始動

### 実写 映画化

プロジェクト概要

フィールズ、ANEW社、Bedford Falls社の3社共同で実写映画化に向けた共同脚本開発に着手。

日本コンテンツのハリウッド展開を推進するANEW社が日米双方の視点から共同脚本企画開発を支援

月刊ヒーローズ  
**HEROES**



映像化





### 3) 自社の知的財産の展開例

# 「ウルトラマンシリーズ」ファン拡大に向け多メディア展開

キッズ向け

40代～

事業展開

テレビ（地上波・BS）、映画、グッズなど



コミックス、ゲーム など



パチンコ・パチスロ、テレビ（衛星）など



イベント

ウルトラヒーローズ THE LIVE  
アクロバトル クロニクル



ウルトラマンフェスティバル



円谷英二 特撮の軌跡展



お正月だよ!ウルトラマン全員集合!!



CM  
/  
タイ  
アップ

【ファミリーマート】  
ウルトラエネルギーチャージキャンペーン



【JRA（日本中央競馬会）】  
ウルトラ有馬記念@ A K I B A



【アミュプラザ博多】  
AMU ESTリニュアルCM



【ベネリック】  
怪獣酒場



【ハワイ州観光局】  
ウルトラハワイ  
キャンペーン



©円谷プロ ©ヒーローズ © 2013 円谷プロ・WOWOW©円谷プロ/フィールズ



### 3) 自社の知的財産の展開例

## 等身大の新ヒーローストーリー「ULTRAMAN」展開



©ヒーローズ ©円谷プロ

Copyright 2014 FIELDS CORPORATION All rights reserved.



### 3) 自社の知的財産の展開例

# ソーシャルゲーム「ことこと」累計80万DL突破※1

## 現状収益化に課題/ARPU・インフラの改善に着手※2

### “ことこと”とは…

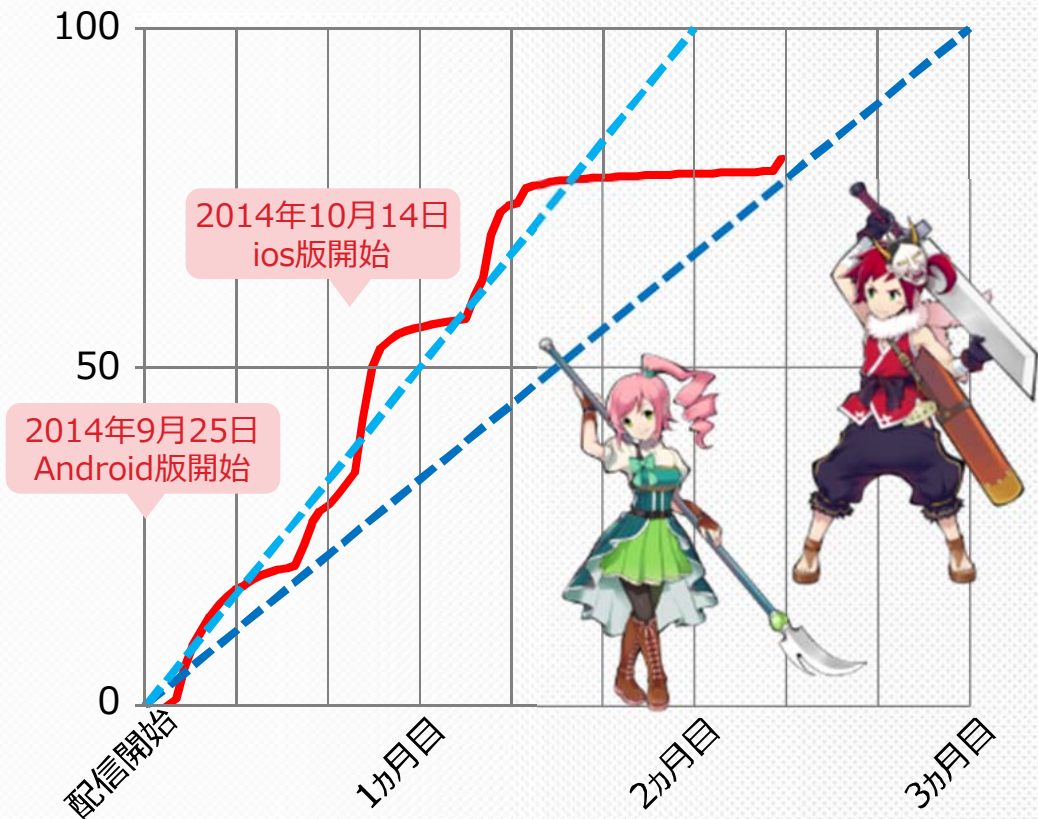
ことばを駆使して遊ぶ「ことば発見RPG」で、ことばの力で敵（もののけ）を攻撃



ことばを入力すると攻撃

「奥義ことば」入力で特殊攻撃

(単位：万DL) — ことこと — メジャーゲームA — メジャーゲームB





#### 4) 協業の知的財産の展開例

「アップルシードアルファ」北米での映像公開に次いで  
第27回東京国際映画祭でプレミア上映



TOKYO  
INTERNATIONAL  
FILM  
FESTIVAL  
第27回東京国際映画祭  
10.23-31

特別招待作品



2015年1月に国内劇場公開 (予定)



# フィールズの取り組み

---

## パチンコ・パチスロ

# 1) フィールズのマーケット・ポジション

## 遊技機流通に進出し、知的財産を活用した商品を展開



## 2) パチンコ・パチスロ市場の動向

# パチンコ販売市場は減少、パチスロ販売市場は微増

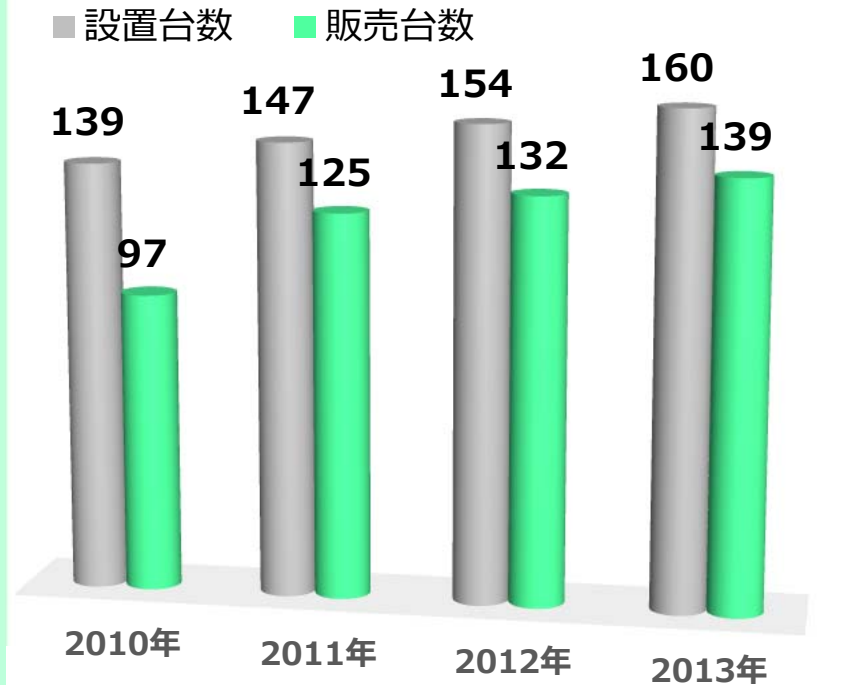
### パチンコ市場



### 当社販売台数 (万台)

2011年3月期	2012年3月期	2013年3月期	2014年3月期
26	23	10	16

### パチスロ市場



### 当社販売台数 (万台)

2011年3月期	2012年3月期	2013年3月期	2014年3月期
21	17	22	23

※ 出所：警察庁統計、「パチンコ関連メーカーの動向とマーケットシェア」矢野経済研究所



### 3) フィールズの提携メーカー

## パチンコ・パチスロ分野の提携メーカーを拡充

**現在** (2014年3月期)



**3年後** (2017年3月期)

パチンコ

Bisty



パチンコ

Bisty



**NANASHOW**

パチスロ



Bisty



Enterrise



パチスロ

Bisty



Enterrise



**NANASHOW**

## 4) 営業基盤の強化

# 営業体制を強化し、流通商社としての基盤を強化

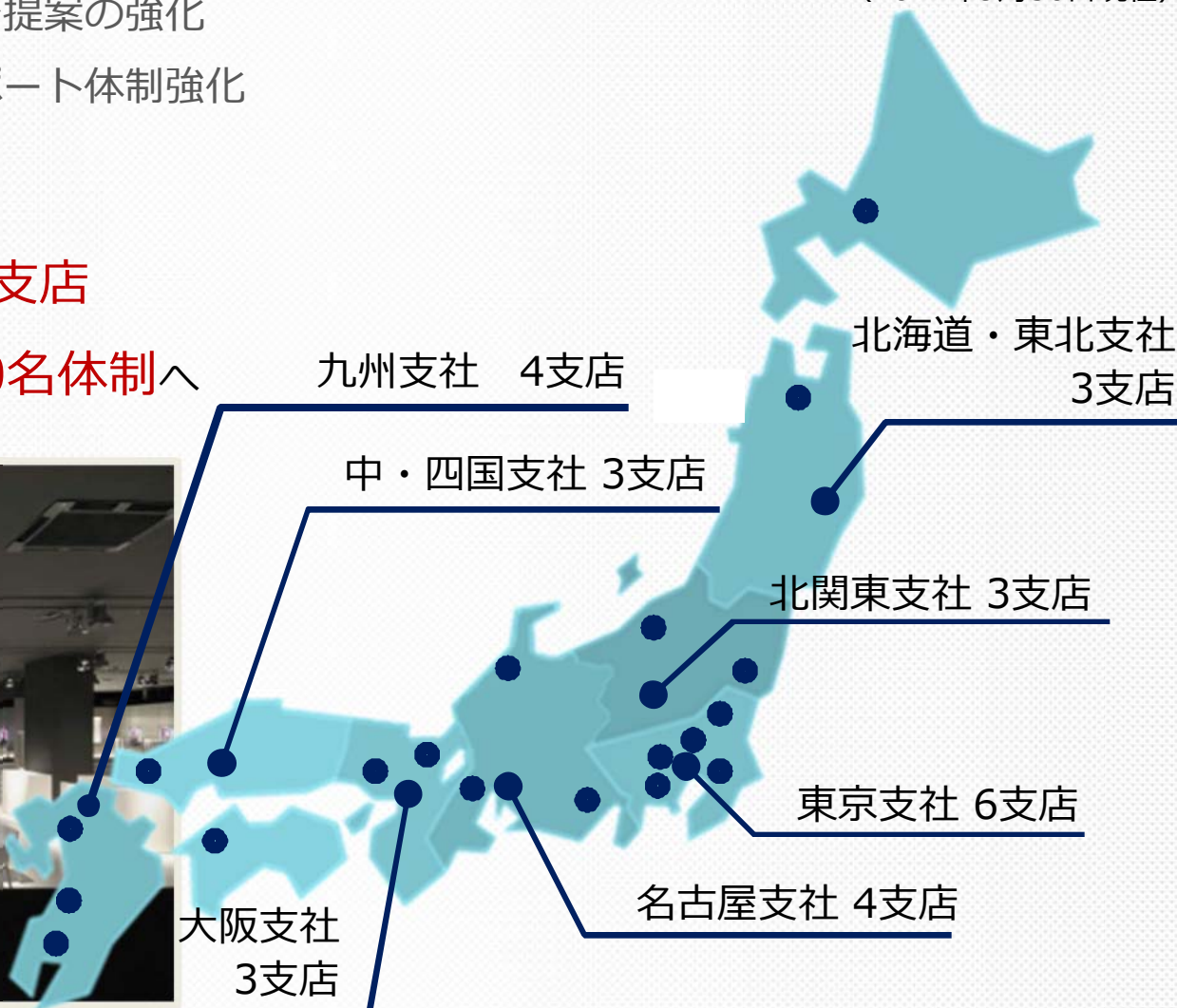
(2014年9月30日現在)

- ・ホール向けソリューション提案の強化
- ・提携メーカーへの販売サポート体制強化



営業拠点 **26支店**から **37支店**

営業社員 **300名**から **400名体制**へ





# 業績推移および株主還元

---



# 1) 業績推移

■ =過去最高 (単位：億円)

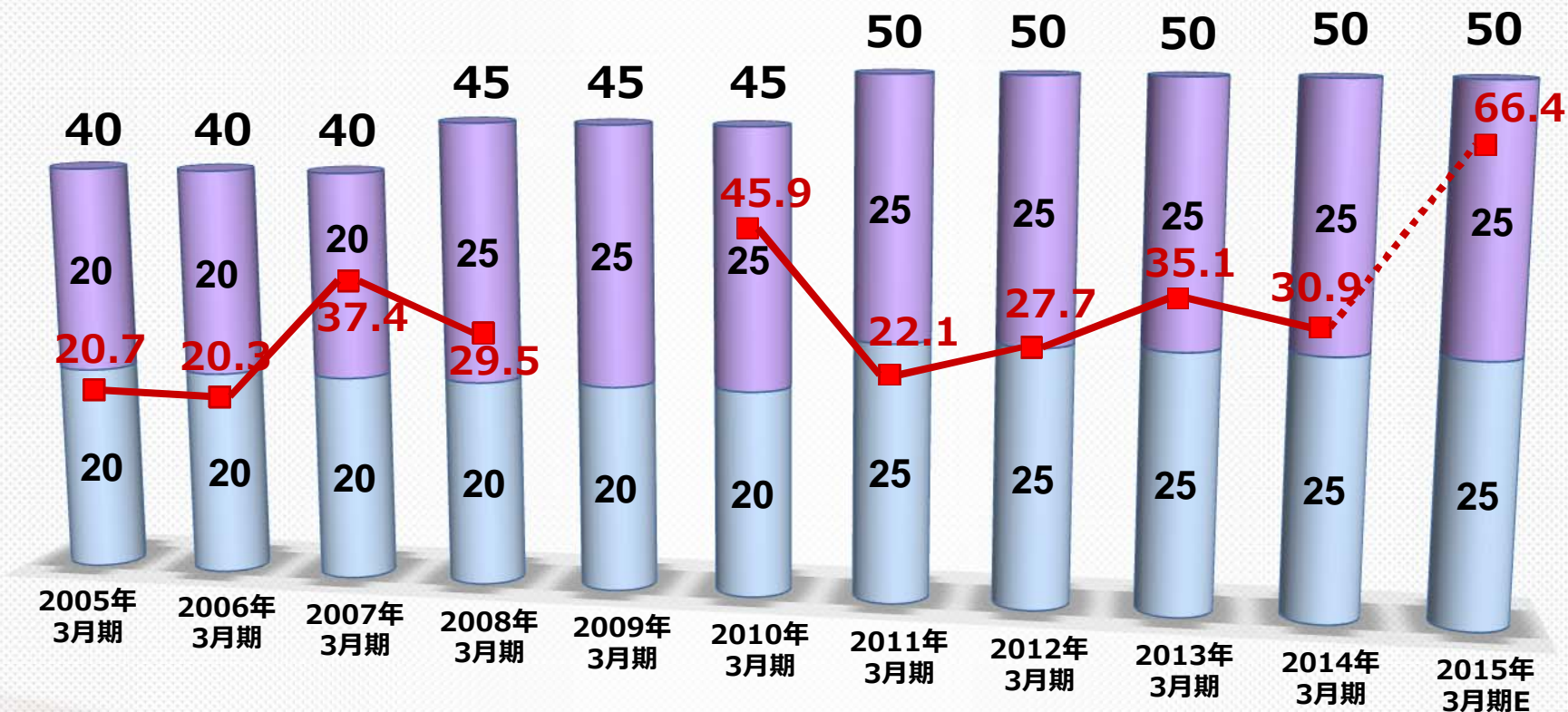
	2005年 3月期	2006年 3月期	2007年 3月期	2008年 3月期	2009年 3月期	2010年 3月期	2011年 3月期	2012年 3月期	2013年 3月期	2014年 3月期	2015年 3月期 (計画)
売上高	816	968	853	1,018	730	663	1,035	921	1,081	1,149	1,000
営業利益	120	123	89	131	19	81	131	85	103	97	50
経常利益	124	131	92	117	9	77	136	86	102	97	50
当期 純利益	69	70	37	52	△14	32	75	59	47	53	25

※ 業績の数字は切り捨てて表示しています。

## 2) 利益還元方針

# 連結配当性向基準：20%以上／安定性重視

■ 1株当たり中間配当金 (円) ■ 1株当たり期末配当金 (円)  
■ 配当性向 (%)



※ 2012年9月30日を基準日として、普通株式1株を100株に分割しており、過去に遡って当該株式の分割を考慮した額を記載しています。

### 3) さいごに

## 企業理念

すべての人に最高の余暇を

---

エンタテインメント産業の発展は、  
**新しさ = 顧客創造**によって成し遂げられてきました

フィールズもまたパチンコ・パチスロをはじめ、  
多様なエンタテインメント分野において、  
**知的財産を主軸に、新しさに挑戦していきます**



# ご参考資料

# 1) 貸借対照表

(単位：億円、2014年9月30日現在)

## 資産の部

流動資産	337
（現金及び預金）	161
（その他）	175
固定資産	366
（有形固定資産）	123
（無形固定資産）	43
（投資その他の資産）	199
資産合計	704

## 負債の部

流動負債	112
固定負債	41
負債合計	153

## 純資産の部

株主資本	554
その他の包括利益累計額 少数株主持分	△4
純資産合計	550

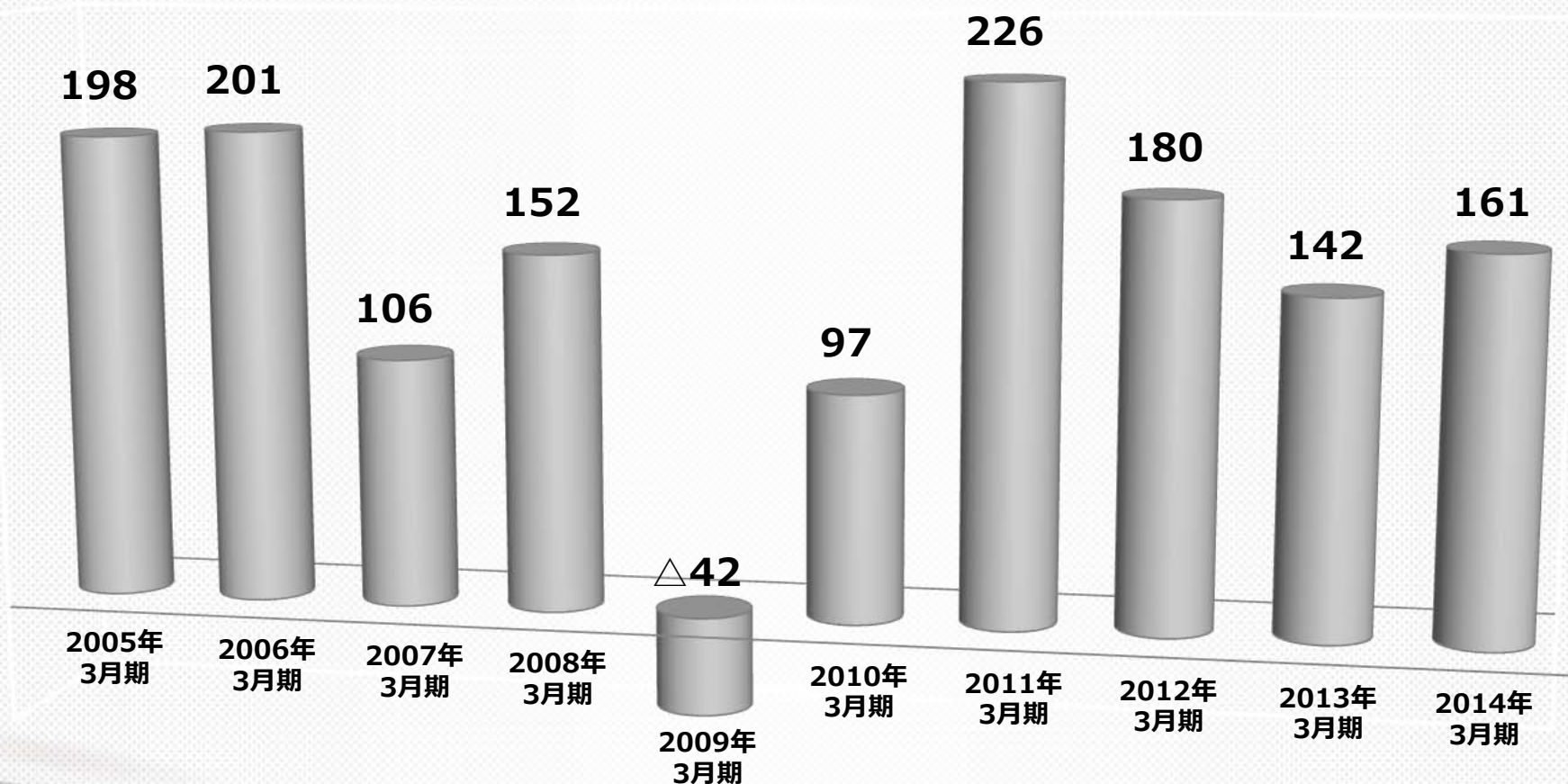
負債純資産合計	704
---------	-----

※ 業績の数字は切り捨てて表示しています。

## 2) EPS（一株当たり当期純利益）の推移

EPS（一株当たり当期純利益） = 当期純利益 ÷（発行済株式数 - 自己株式数）  
一株当たりの投資価値を測定する指標で、EPSが高いほど収益力が高いことを表します

■ 一株当たり当期純利益（円）



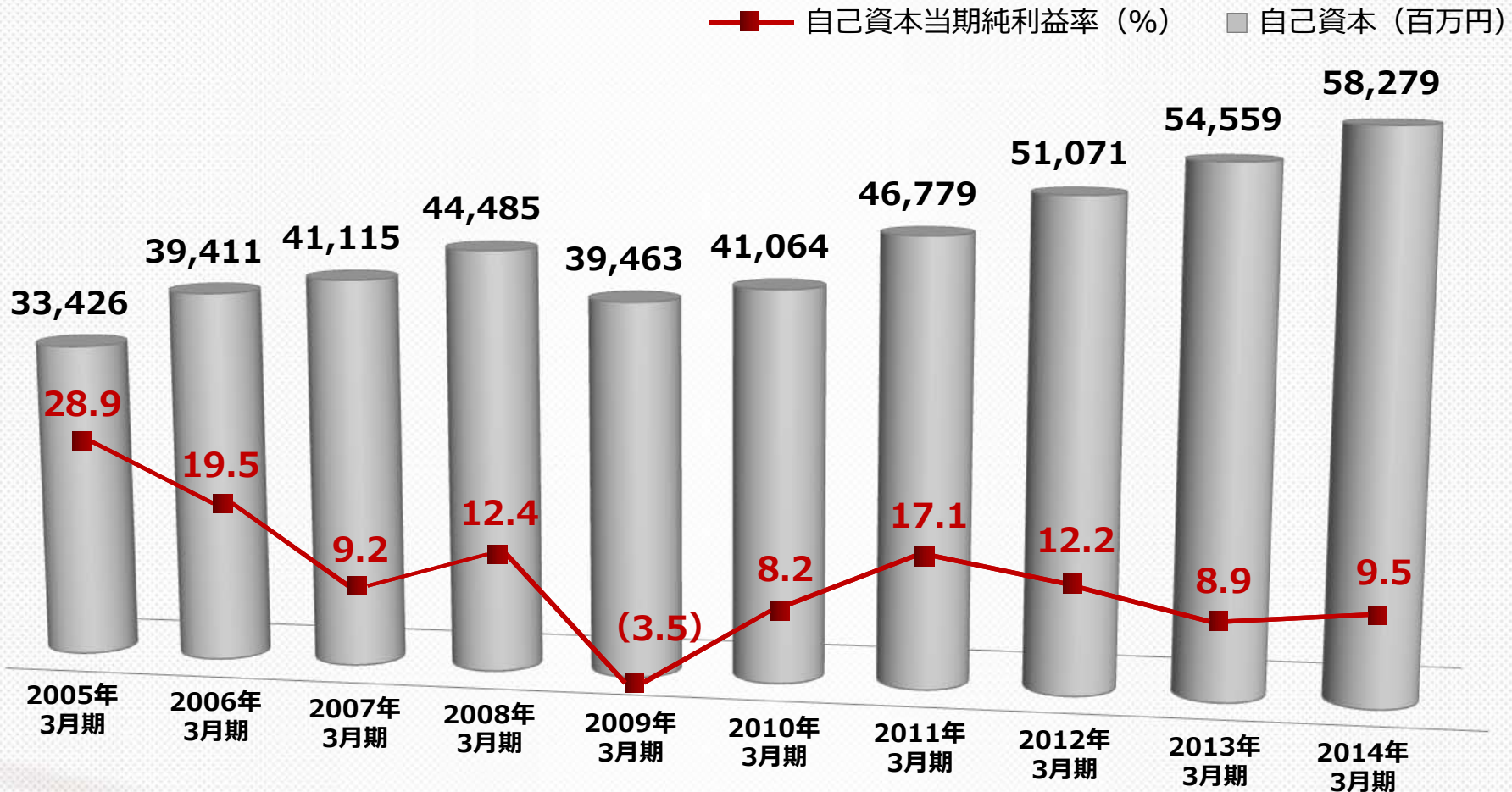
※ 2012年9月30日を基準日として当社株式1株を100株に分割し、同年10月1日より100株を単元株式数とする単元株制度を採用しました。EPSは、当該株式分割を考慮した額を記載しています。



### 3) ROE（自己資本当期純利益率）の推移

ROE（自己資本当期純利益率） = 当期純利益 ÷ 自己資本 × 100

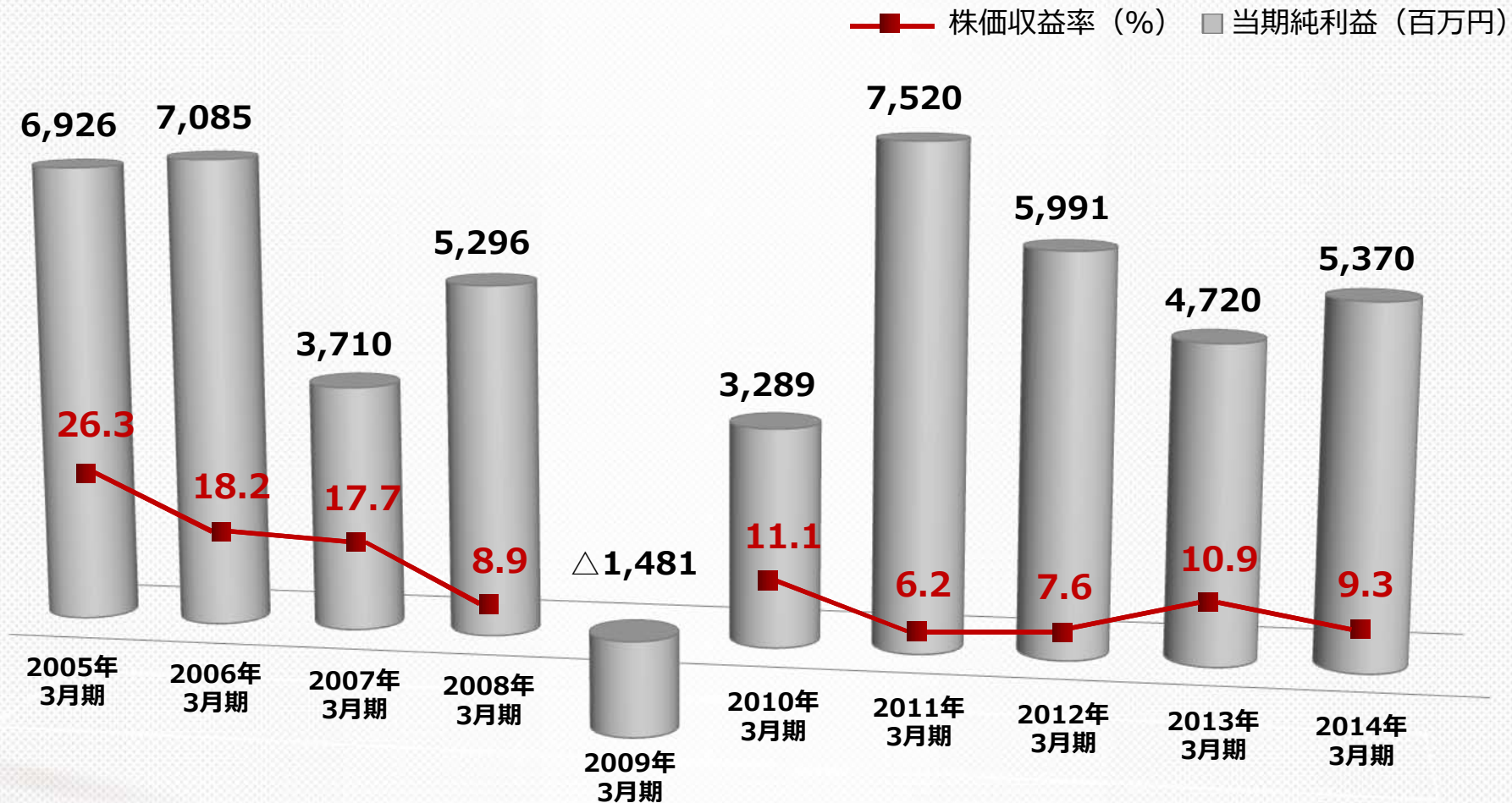
株主の投下資本（自己資本）を、いかに効率よく活用して利益を上げているかを表します



※ 2012年9月30日を基準日として当社株式1株を100株に分割し、同年10月1日より100株を単元株式数とする単元株制度を採用しました。EPSは、当該株式分割を考慮した額を記載しています。

## 4) PER（株価収益率）の推移

PER（株価収益率）＝株価÷一株当たり当期純利益＝時価総額÷当期純利益  
株価が一株当たり当期純利益の何倍まで買われているかを表します



※ 2012年9月30日を基準日として当社株式1株を100株に分割し、同年10月1日より100株を単元株式数とする単元株制度を採用しました。EPSは、当該株式分割を考慮した額を記載しています。



## 5) CSR活動事例

### フィールズCSRトピックス



節電の取り組み  
総使用電力量の削減



チャリティゴルフ  
トーナメント協賛



沖縄事務センター開設  
による障がい者雇用促進



地域清掃活動へ参加  
(神奈川県：鵜沼海岸  
東京都：渋谷区)



AED導入を推進  
(自動体外式除細動器)



営業部門へ  
エコカー導入

### グループCSRトピックス

被災地の子どもたちの、今と未来を支援する基金  
「ウルトラマン基金」を設立

#### 主な活動実績

2011年

被災地へ支援訪問

宮城県：石巻市、南三陸町、気仙沼市、東松島市、女川町  
福島県：須賀川市、郡山市、いわき市、福島市  
岩手県：宮古市、大槌町  
千葉県：旭市

寄付金等の贈呈

宮城県へ3,000万円、 福島県へ2,000万円  
岩手県庁へ2,000万円とマイクロバス



2012年

被災地へ支援訪問

宮城県：石巻市、女川町／福島県：郡山市、須賀川市

2013年

被災地へ支援訪問

宮城県：東松島市／福島県：富岡町

寄付金等の贈呈

岩手県・宮城県・福島県へ各2,500万円とマイクロバス

「ヒーローキャラバン～子供たちの心に光を～78 places in  
東北」を2013年3月からスタート。

2014年3月末までに79か所の保育園や幼稚園への訪問を実施し、  
7,200名以上の子どもたちと触れ合う。

2014年

アントニオ猪木氏とのコラボレーションによる

『東日本大震災復興チャリティーイベント元気祭り2014』を開  
催。ウルトラマン基金は東北8会場でウルトラヒーローショーを  
実施。

<ウルトラマン基金ホームページ： <http://www.ultraman-kikin.jp/>>

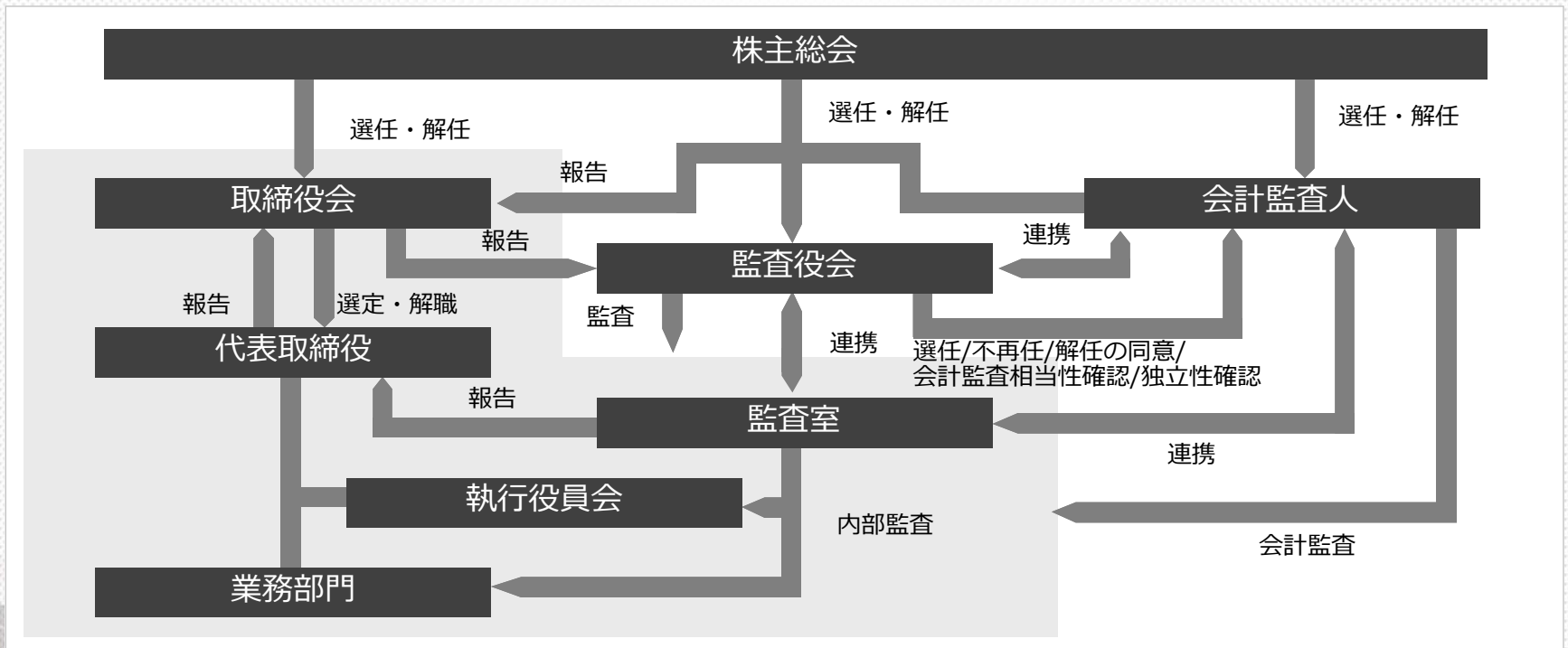


## 6) コーポレート・ガバナンスの状況

### コーポレート・ガバナンスに関する基本的な考え方

当社は、経営理念である「すべての人に最高の余暇を」提供することを使命とし、企業価値を継続的に高めていくことを経営の基本方針としています。

この基本方針を実現するために、コーポレート・ガバナンスを有効に機能させることが、当社の重要な経営課題の一つであると考えています。コーポレート・ガバナンス体制強化については取締役会、監査役会、会計監査人及び執行役員会という枠組みの中で経営機構や制度の改革を進めていきます。



## 7) IR活動について

IRサイトにすべての開示資料を掲載していますのでご活用下さい

URL : <http://www.fields.biz/ir/j/>



[ 日興IR ] 2013年度「最優秀サイト」に選定



2013  
日興アイ・アール  
総合ランキング

総合ランキング  
最優秀サイト



2013  
日興アイ・アール  
業種別ランキング

業種別ランキング  
3年連続1位



2013  
日興アイ・アール  
新興市場ランキング

新興市場ランキング  
4年連続1位

[ 大和IR ] 2014年度「優秀賞」に選定



<アニュアルレポート>

[Shaping the FUTURE]  
(2014年10月28日発行)



<株主通信>

(年2回発行)



機関投資家様向け  
決算説明会開催 (年4回)



個人投資家様向け  
会社説明会開催







本資料に掲載されている弊社の計画、戦略、予想などは、すでに確定した事実を除き、潜在的リスクや不確定要素を含んでおり、その内容を保証するものではありません。

潜在的リスクや不確定要素には、経済環境、市場における競争状況、弊社の取扱商品等が考えられますが、これらに限るものではありません。

コーポレートコミュニケーション室 IR・広報課  
TEL : 03-5784-2109      E-mail : [ir@fields.biz](mailto:ir@fields.biz)