

フィールズ株式会社 第28回定時株主総会

# 報告事項



※本資料は、株主総会当日の映像による説明を、一部抜粋しております。

## 資産の部

科目	金額
流動資産	<b>529億34百万円</b>
固定資産	<b>395億43百万円</b>
<b>資産合計</b>	<b>924億78百万円</b>

## 負債の部

科目	金額
流動負債	<b>298億09百万円</b>
固定負債	<b>43億76百万円</b>
<b>負債合計</b>	<b>341億86百万円</b>
純資産の部	
純資産合計	<b>582億91百万円</b>
<b>負債 純資産合計</b>	<b>924億78百万円</b>

売上高



営業利益



経常利益



当期純利益



■ 前連結会計年度  
■ 当連結会計年度

## 当連結会計年度の主な事業展開

## 当連結会計年度の主な事業展開

連載開始  
VOICE CUSSION



連載開始  
T-DRAGON



連載開始  
Infini-T Force



## 当連結会計年度の主な事業展開

放送開始  
ウルトラマンX



## 当連結会計年度の主な事業展開

アニメーション  
アクティブレイド-機動強襲室第八係-




アニメーション  
灰と幻想のグリムガル



アニメーション  
ニンジャスレイヤー フロムアニメイシヨン



## 当連結会計年度の主な事業展開



ソーシャルゲーム  
タワーオブプリンセス



ソーシャルゲーム  
ソウル・オブ・セブンス






## 当連結会計年度の主な事業展開

コンセプトショップ  
AKB48 CAFE & SHOPS / AKB48 CAFE & SHOPS ONLINE



コンセプトブランド  
A MAN of ULTRA



1Q	2Q	3Q	4Q	累計 販売台数
----	----	----	----	------------

パチンコ



※2016年4月販売ノ一部計上

16.2万台  
(46.2%減)

パチスロ




12.6万台  
(30.4%増)

累計パチンコ・パチスロ販売台数：28.9万台 (27.6%減)

※括弧内は対前年同期比となります ※売上計上台数は、記載タイトル以外の遊技機も含んでいます

©UNIVERSAL ENTERTAINMENT ©ジーベック/ナデシコ制作委員会・テレビ東京 ©ジーベック/1999 NADESICO制作委員会 ©Bitty ©東下あきら/萬葉社・東映アニメーション ©Sony Music Artists Inc. ©イノキ・ゲノム・フェデレーション ©高田プロモーション ©カラー ©Bitty ©SANKYO ©GAINAX・中島かずき/アニプレックス・KONAMI・テレビ東京・電通 ©GAINAX・中島かずき/劇場版グレンラガン制作委員会 ©UNIVERSAL ENTERTAINMENT ©MIZUHO ©2016 MARVEL ©OKI! ©カラー ©Bitty ©CAPCOM CO., LTD. ALL RIGHTS RESERVED. ©新選組/フィールズ/MSIP制作委員会 ©劇団/フィールズ ©ヒーローズ Produced by D-light ©藤島康正/講談社 ©新選組・サンライズ 製造元/株式会社ビスティ ©コーエーテクモゲームス ©コーエーテクモウェブ ©NAKASHOW ©機動士01-07th Expansion/Ashlevet ©D-light ©円谷プロ ©SHANASHOW





販売委託

全国のパチンコホール

ファン

## 連結業績予想





**Fields**™

Gaming and Entertainment