



2003.11.18

フィールズ株式会社 2004年3月期 中間決算説明会

2004年3月期中間の業績

貸借対照表
損益計算書
キャッシュフロー計算書
業績予想

貸借対照表 前年同期比

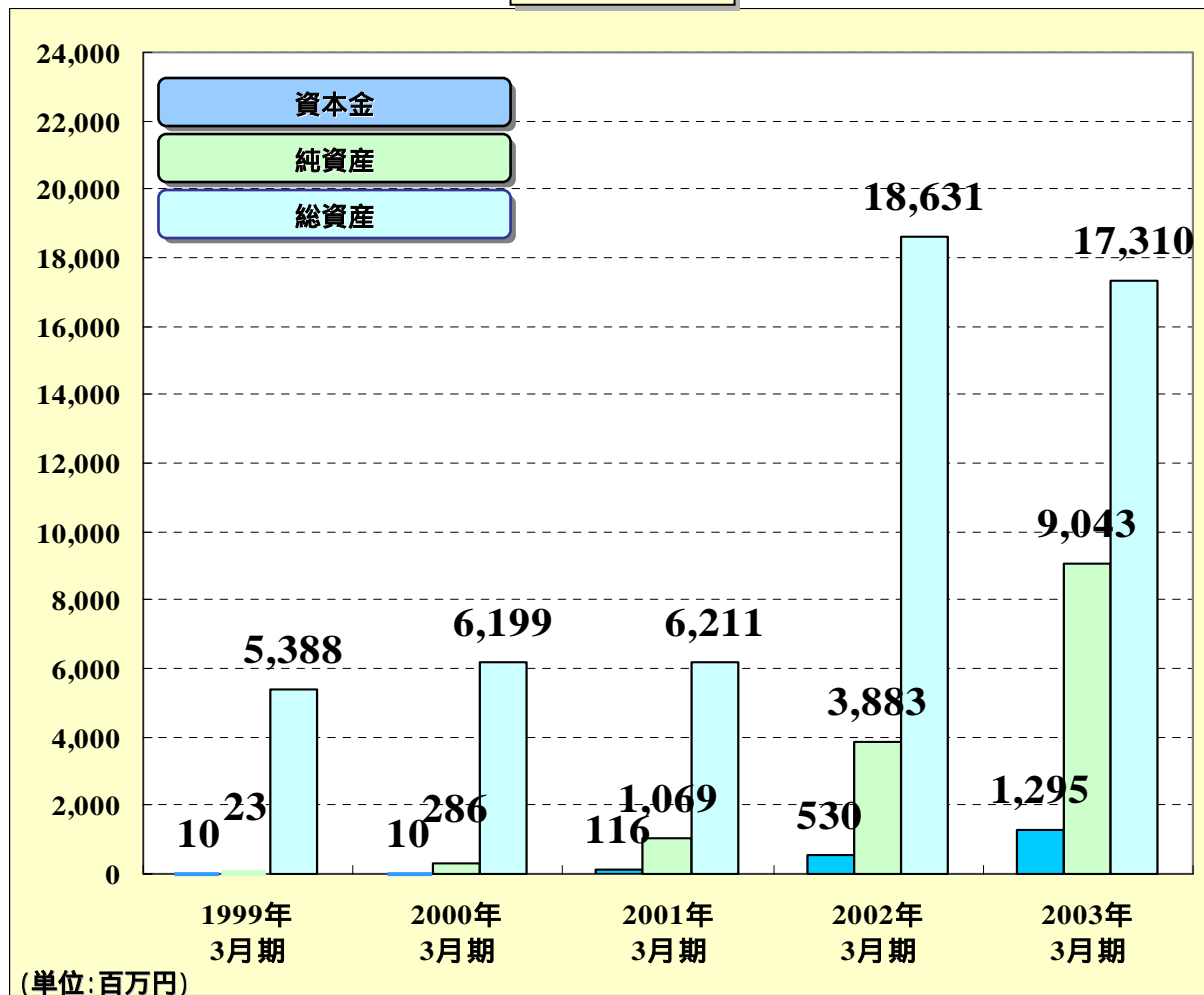
項目	決算期	単体		連結	
		2003年3月期中間	2004年3月期中間	2003年3月期中間	2004年3月期中間
(単位:百万円)					
総資産		14,513	22,133	14,556	22,185
流動資産		9,612	15,149	10,338	15,911
固定資産		4,900	6,983	4,218	6,273
負債合計		8,518	10,125	8,708	10,255
流動負債		6,448	8,187	6,643	8,314
固定負債		2,070	1,938	2,064	1,940
資本合計		5,994	12,007	5,841	11,927
資本金		530	1,295	530	1,295
(単位:円)					
BPS		2,045,786	371,752	1,993,767	369,267

貸借対照表 四半期詳細

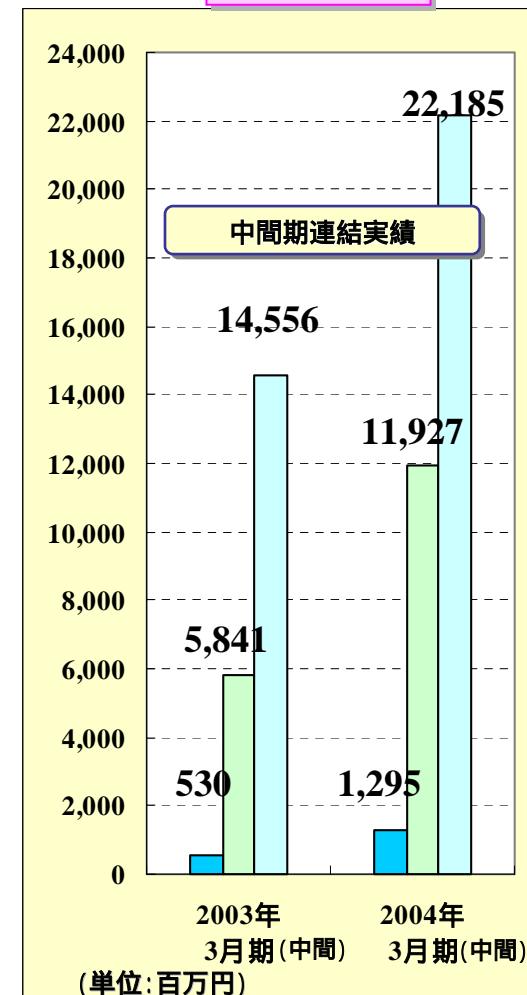
決算期 項目	単体		連結	
	2004年3月期 第一四半期	2004年3月期 中間	2004年3月期 第一四半期	2004年3月期 中間
				(単位:百万円)
総資産	25,736	22,133	25,698	22,185
株主資本	10,847	12,007	10,748	11,927
				(単位:円)
BPS	330,398	371,752	333,467	369,267

グラフ・・・資本金・純資産・総資産

単体



連結



損益計算書 前年同期比

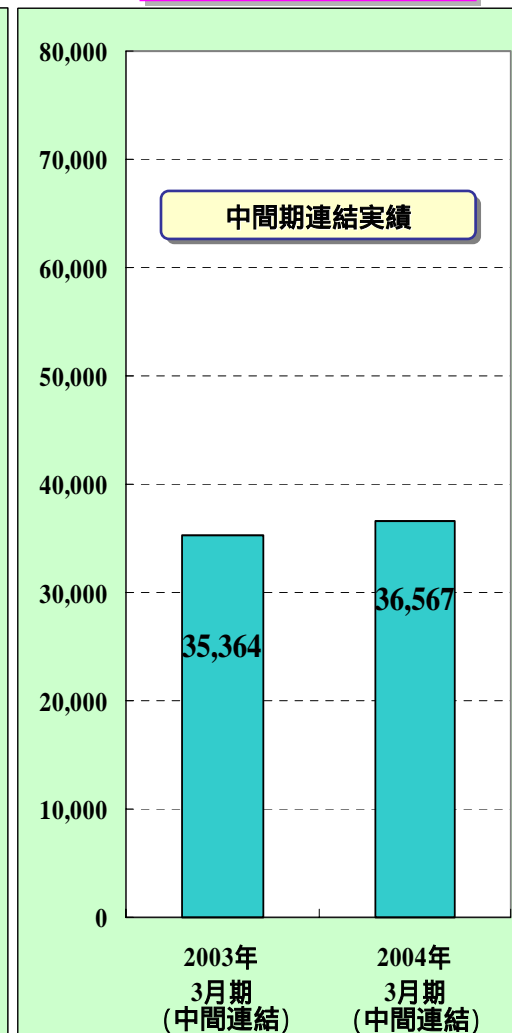
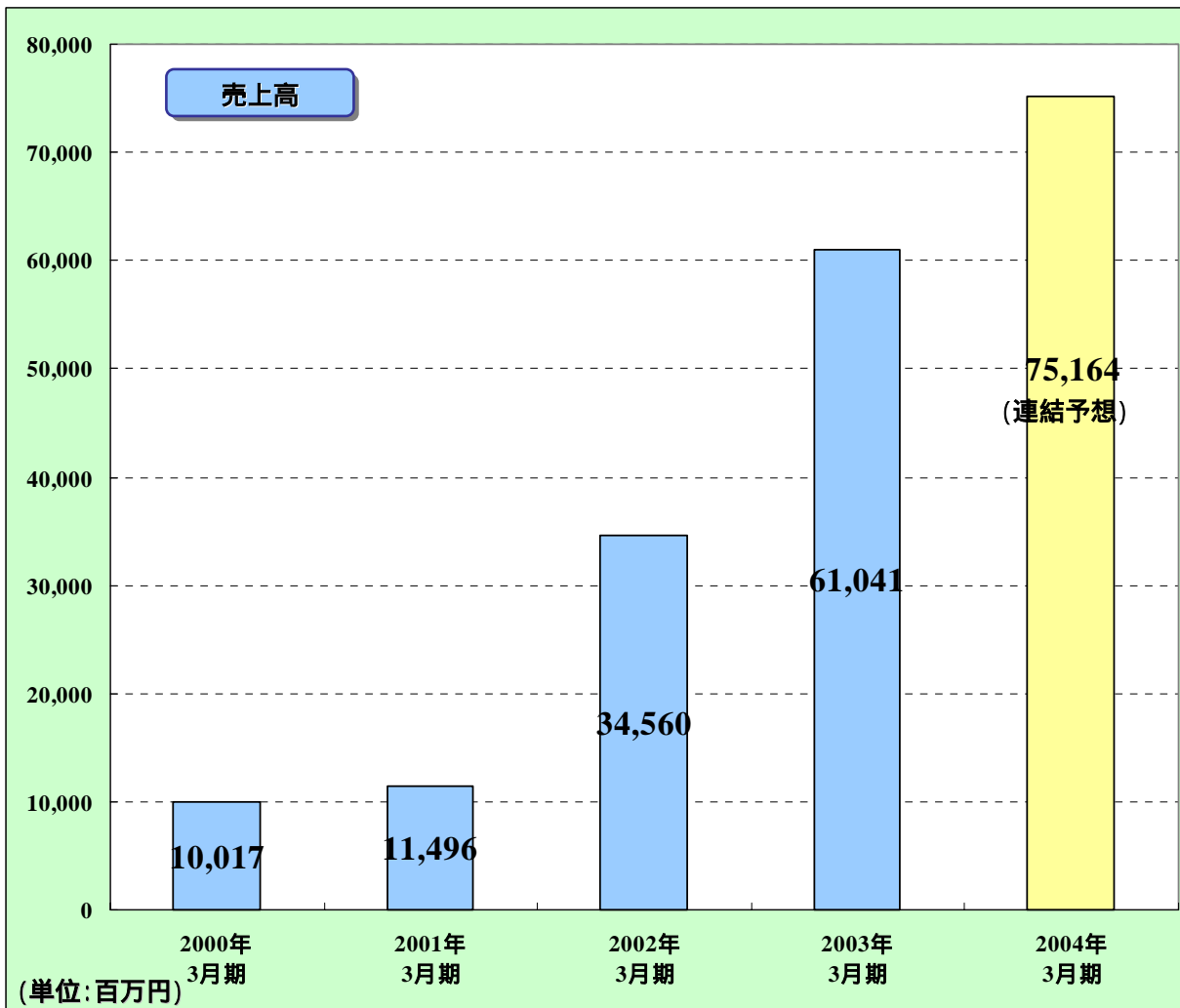
項目	決算期	単体		連結		前期比 増減率
		2003年3月期 中間	2004年3月期 中間	2003年3月期 中間	2004年3月期 中間	
(単位:百万円)						
売上高		34,943	36,042	35,364	36,567	+3.4%
売上原価		26,290	25,723	26,447	26,059	-1.4%
売上総利益		8,653	10,319	8,917	10,508	+17.8%
販売管理費		4,006	4,226	4,511	4,396	-2.5%
営業利益		4,646	6,092	4,406	6,111	+38.6%
経常利益		4,678	6,161	4,589	6,413	+39.7%
中間純利益		2,401	3,312	2,278	3,523	+54.6%
(単位:円)						
EPS		819,683	102,561	777,499	109,082	

損益計算書 四半期詳細

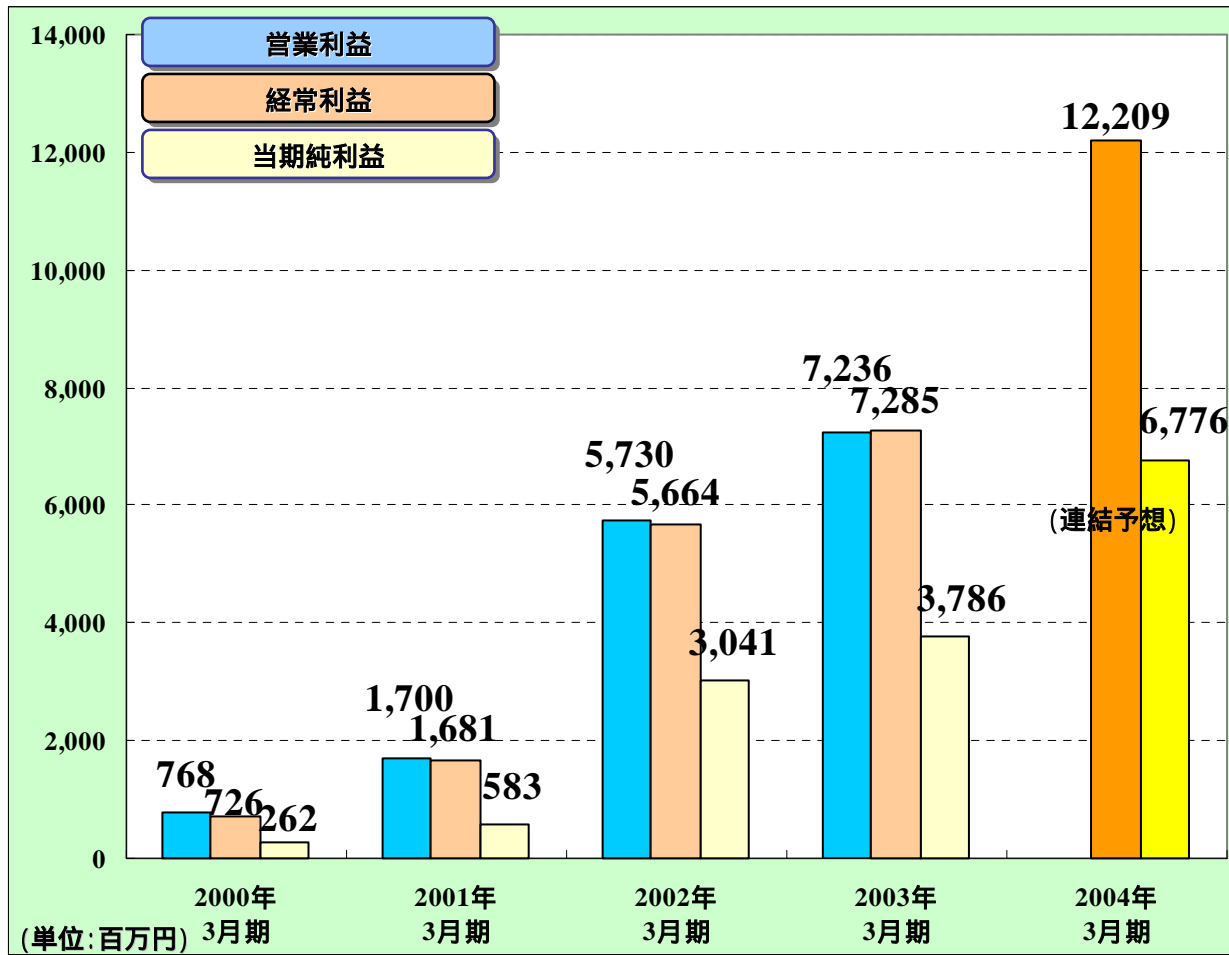
決算期 項目	単体			連結		
	2004年3月期 第一四半期	2004年3月期 第二四半期	2004年3月期 中間実績	2004年3月期 第一四半期	2004年3月期 第二四半期	2004年3月期 中間実績
						(単位:百万円)
売上高	22,532	13,150	36,042	22,782	13,785	36,567
営業利益	4,169	1,923	6,092	4,202	1,909	6,111
経常利益	4,216	1,945	6,161	4,392	2,021	6,413
純利益	2,175	1,137	3,312	2,367	1,156	3,523
						(単位:円)
EPS	64,963	37,598	102,561	70,900	38,182	109,082

グラフ・・・売上高

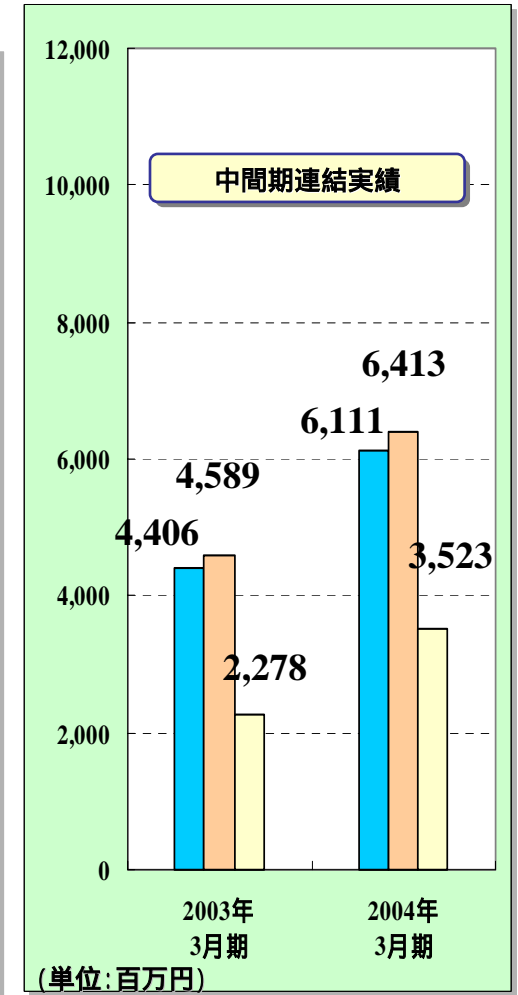
中間期連結実績



グラフ・・・営業利益・経常利益・当期純利益



中間期連結実績



キャッシュフロー・計算書 前年同期比

(単位:百万円)

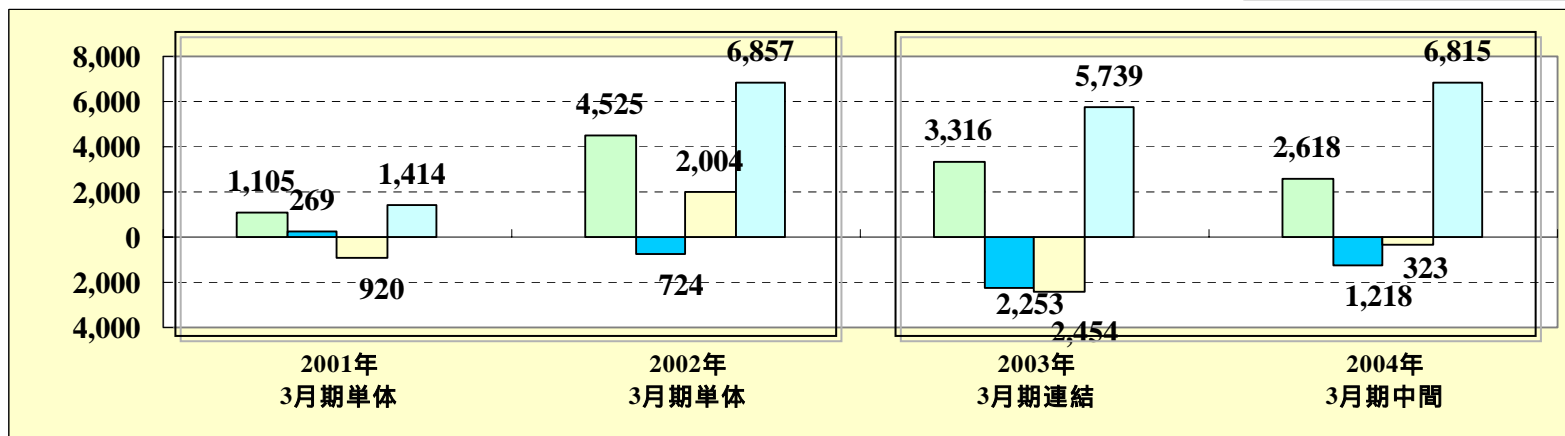
項目	決算期	連結	
		2003年3月期中間	2004年3月期中間
営業活動によるキャッシュ・フロー		1,441	2,618
投資活動によるキャッシュ・フロー		871	1,218
財務活動によるキャッシュ・フロー		1,471	323
現金及び現金同等物の期末残高		6,230	6,815

営業活動によるキャッシュ・フロー

投資活動によるキャッシュ・フロー

財務活動によるキャッシュ・フロー

期末残高



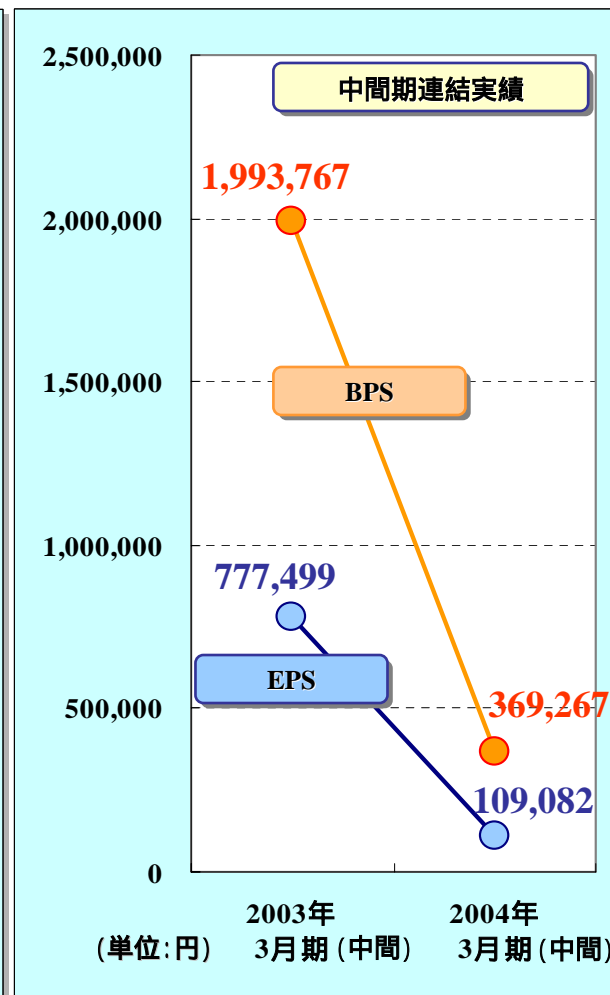
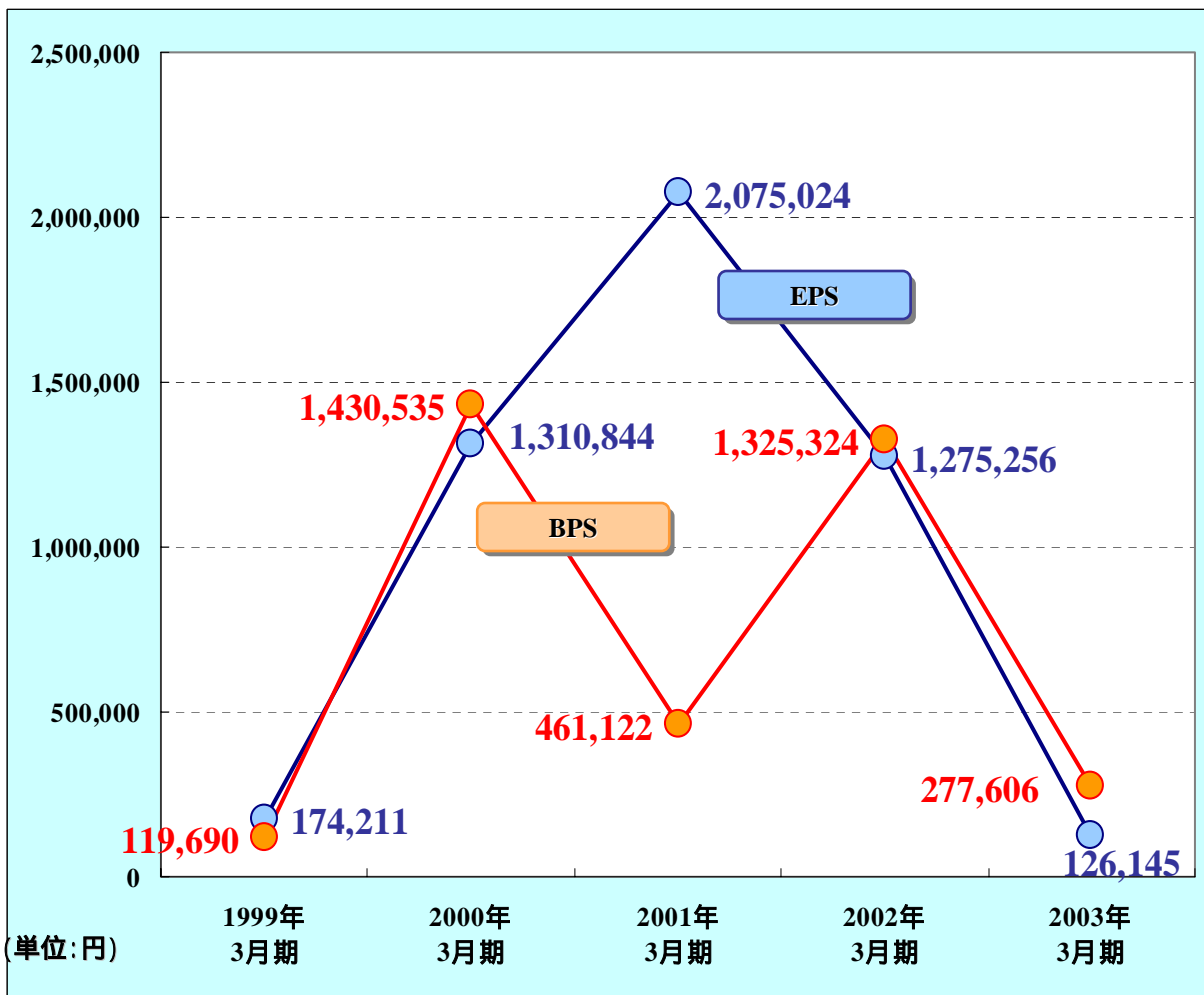
(単位:百万円)

業績予想

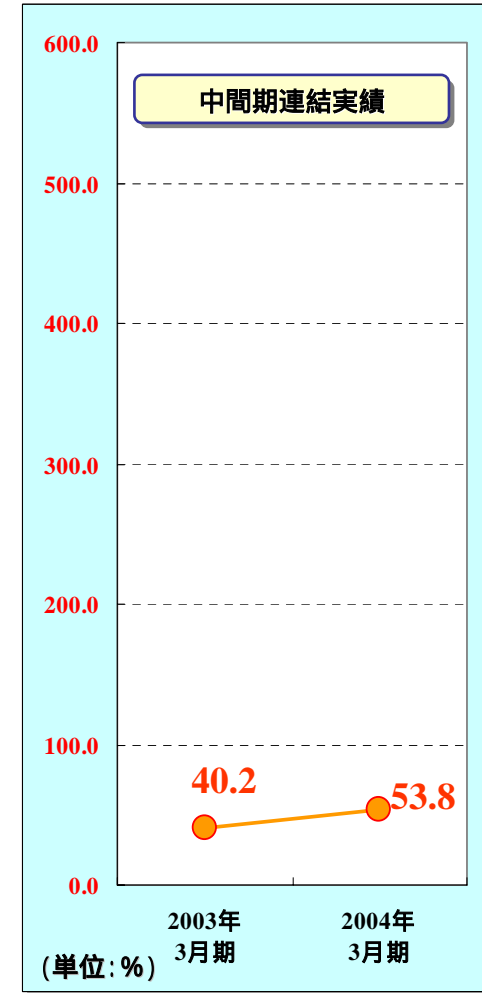
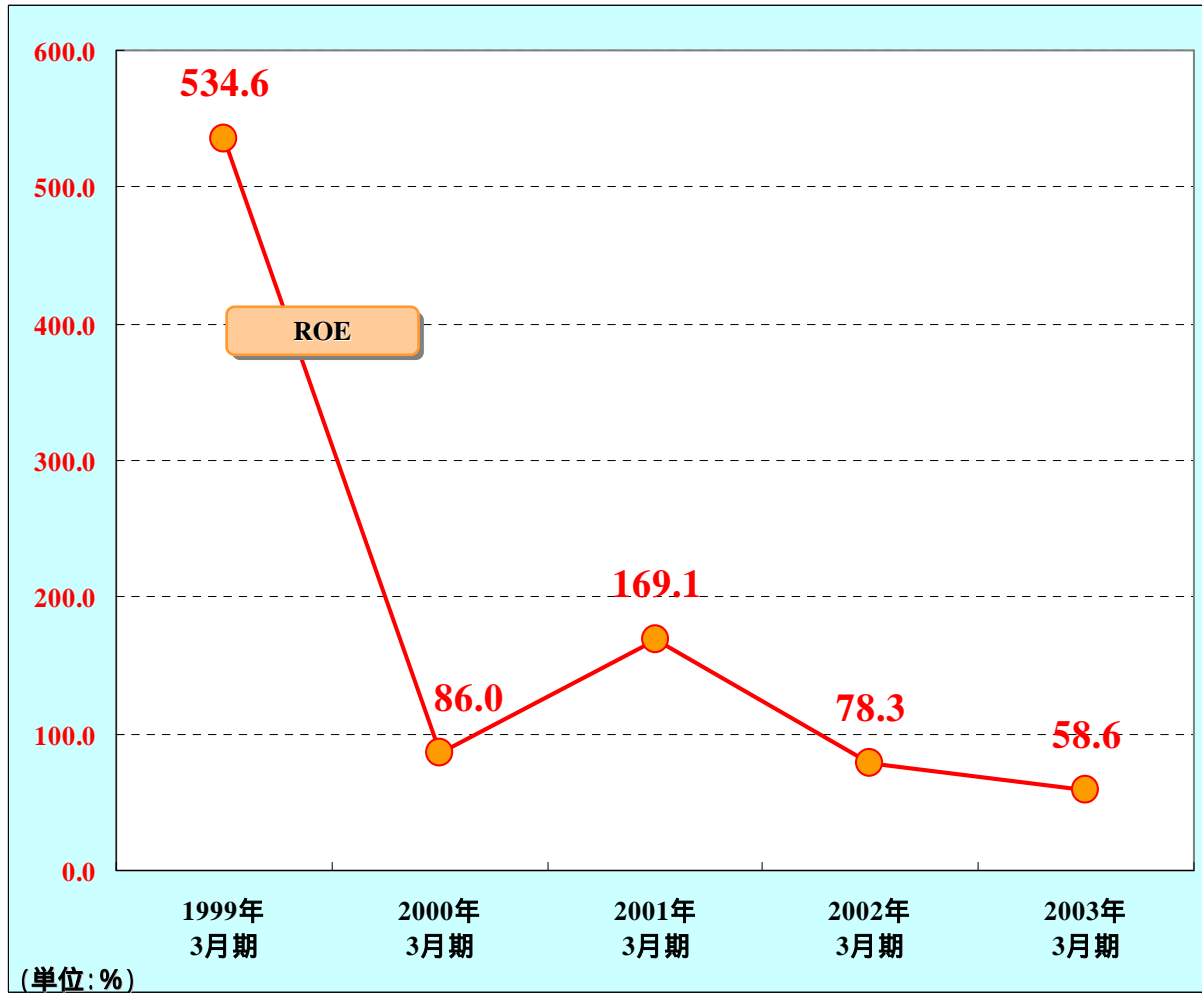
(単位:百万円)

		単体			
項目	決算期	2004年3月期 中間予想	2004年3月期 中間実績	達成率	2004年3月期 通期予想
売上高		35,747	36,042	100.8%	72,454
経常利益		5,051	6,161	121.9%	9,936
純利益		2,581	3,312	128.3%	5,077
		連結			
項目	決算期	2004年3月期 中間予想	2004年3月期 中間実績	達成率	2004年3月期 通期予想
売上高		36,575	36,567	99.9%	73,815
経常利益		5,078	6,413	126.2%	10,551
純利益		2,503	3,523	140.7%	5,201

グラフ・・・EPS・BPS



グラフ・・・ROE



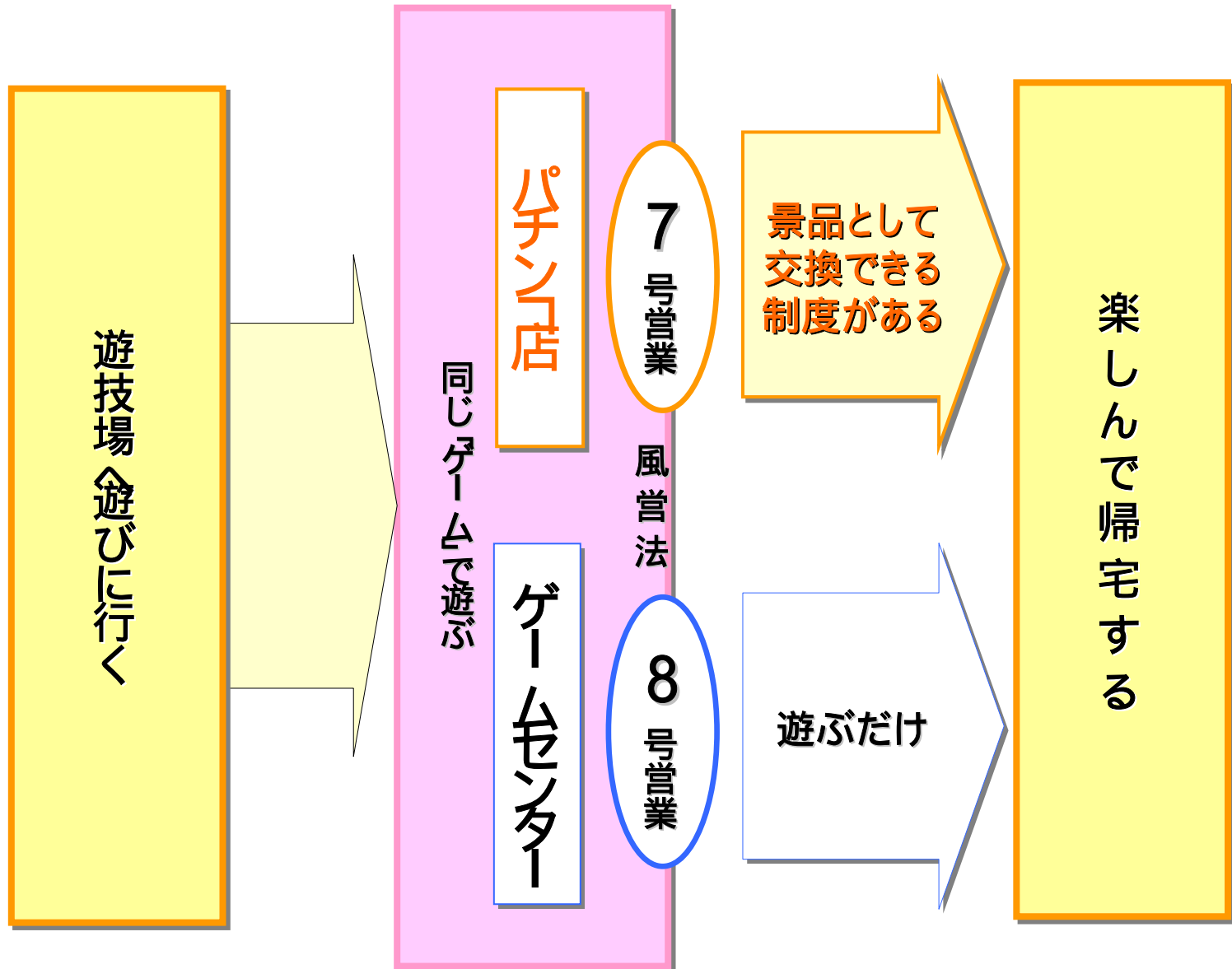
2004年3月期 通期見通しの修正(連結)

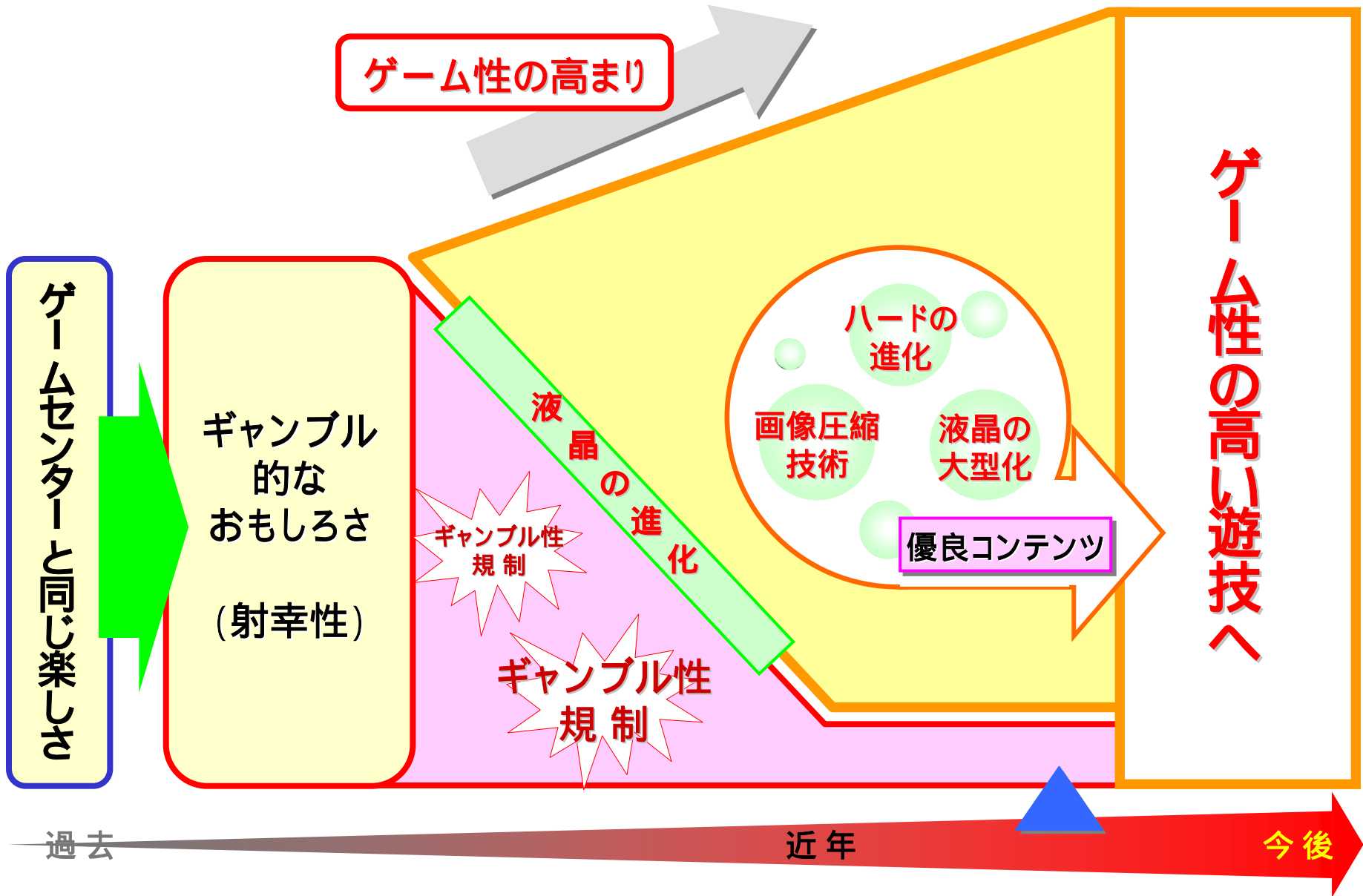
(単位:百万円)

	当初通期計画	修正	増加率(%)
売上高	73,815	75,164	+ 1.8%
経常利益	10,551	12,209	+ 15.7%
当期純利益	5,201	6,776	+ 30.3%

パチンコ産業の基本的な共通認識

娯楽としての遊技場





今後の中期事業戦略

5月27日 2003年3月期決算説明会のレビュー
中期事業戦略

時代

ソフト


ハード

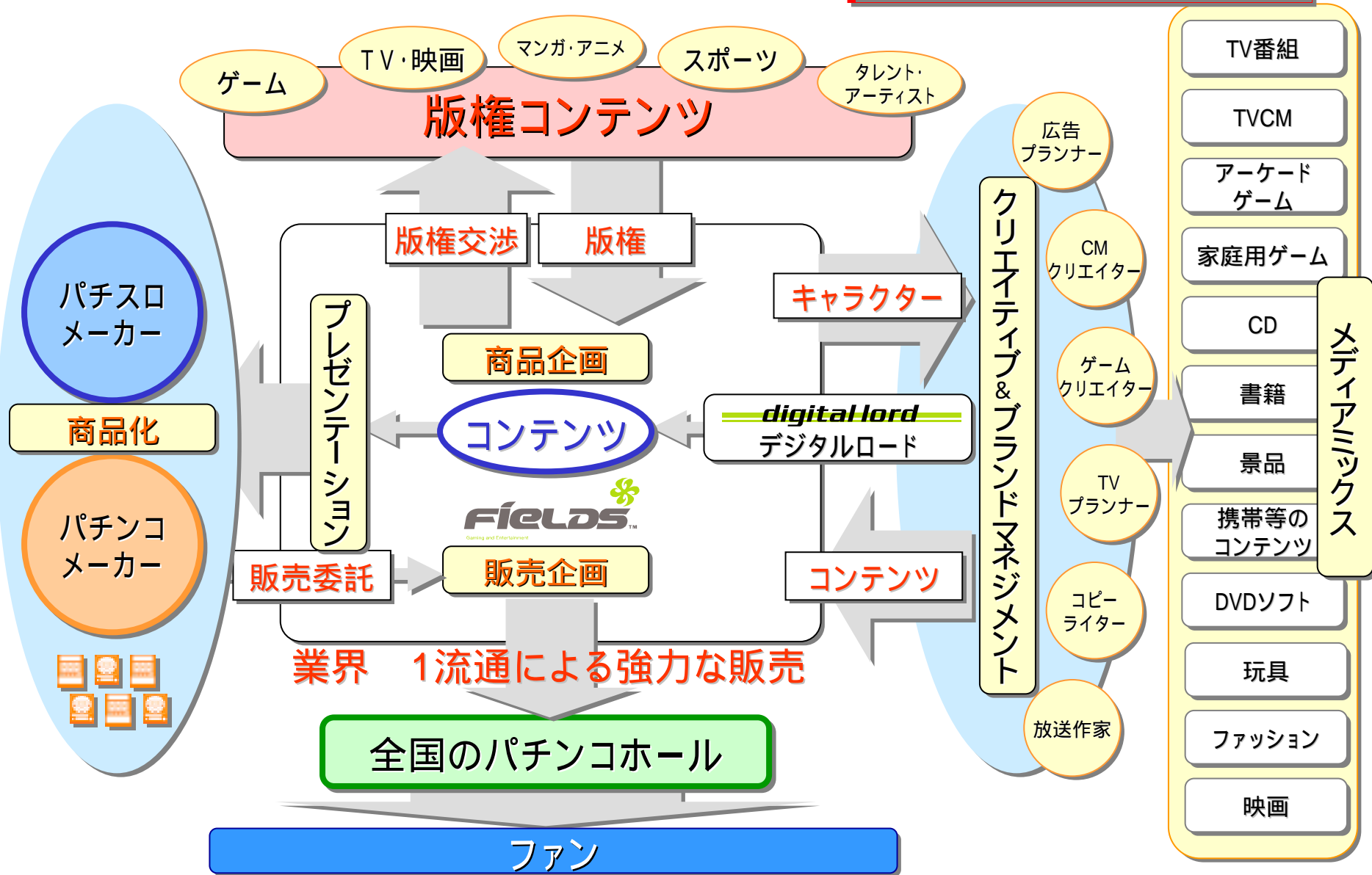
2003



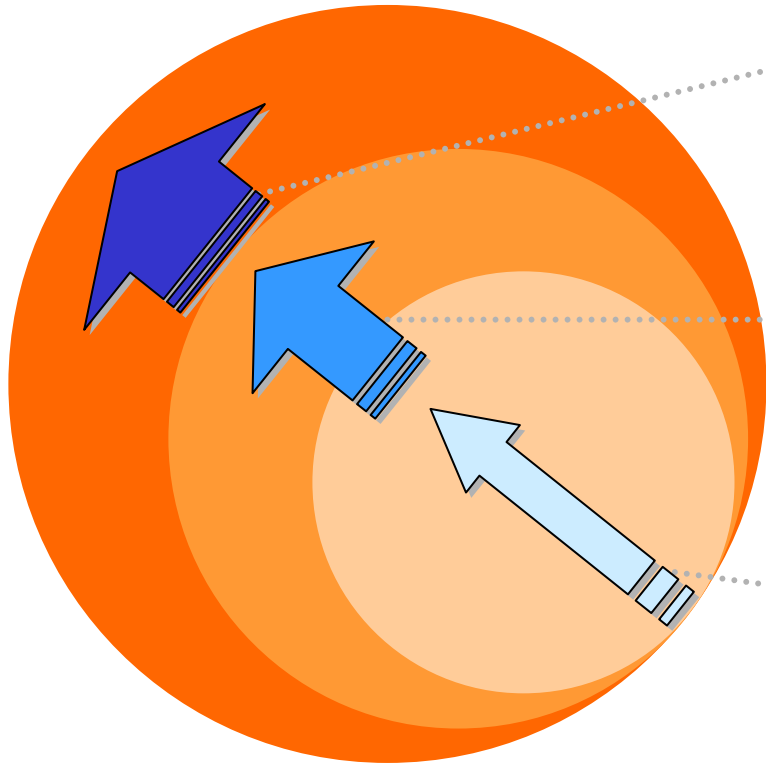
CR新海物語 他CR天才バカボンなど

高品位 + 大型化(8インチ)

時代	ソフト	遊技機の特徴	性能のレベル
2005	<p>芸能人キャラが氾濫、キャラ競争激化 キャラ差・技術差がメーカー格差を生む キャラ差・技術差・企業体力差で寡占化が進む</p>		<p>ギャンブル性 C</p>
	<p>ハード</p> <p>液晶巨大化 高品位化 ICチップ</p> 		<p>ゲーム性 A</p>



遊技機取扱台数シェアの今後の目標



有名コンテンツのソフト開発

コンテンツを商品化し、遊技機メーカー各社へソフトを供給

digital lord

遊技機メーカーへの開発関与

有力遊技機メーカーへのコンテンツ供給



Sammy

サミー株式会社



株式会社ロデオ

遊技機の選定販売

パチンコメーカー パチスロメーカー
当社の販売網から良い機械を選定販売

メーカーの動向とコンテンツ提供先

パチンコメーカー

メーカー全体



有力5社程度

パチスロメーカー

メーカー全体



有力5社程度

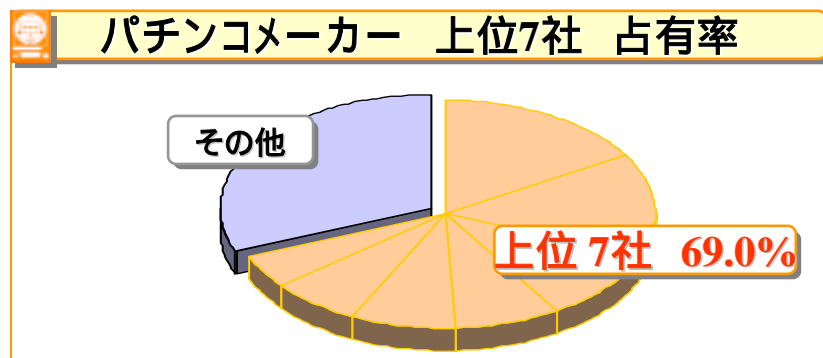


コンテンツ提供

シェア拡大への足がかり

パチンコ

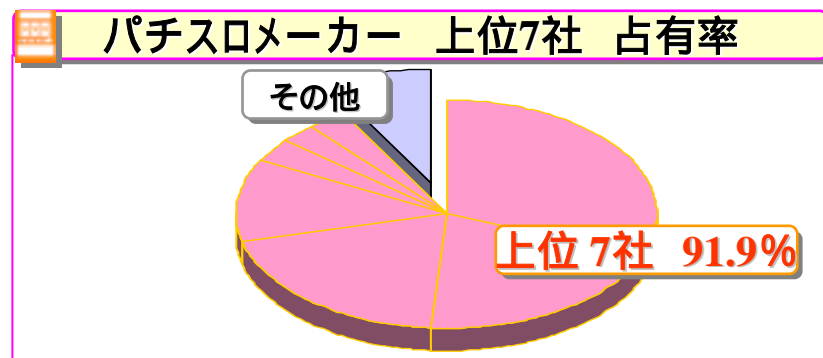
パチンコメーカー 上位	
三洋物産	16.4%
SANKYO(ダイドー)	14.8%
平和	10.0%
京楽産業	8.1%
大一商会	7.9%
ニューギン	7.1%
西陣	4.7%
上位7社の占有率	69.0%



SANKYOはダイドー含む サミーはロデオ、アリストクラートを含む

パチスロ

パチスロメーカー 上位	
サミー(ロデオ等)	31.2%
山佐	20.0%
アルゼ	19.8%
オリンピック(平和)	11.7%
パイオニア	3.3%
ネット	3.0%
北電子	2.9%
上位7社の占有率	91.9%



アルゼはエレコ、ミズホ、メーシーを含む オリンピアは平和販売分を含む

2003年11月17日(月) 業務提携



Gaming and Entertainment

フィールズ株式会社

SANKYO グループ
株式会社ダイドー

株式会社ダイドー

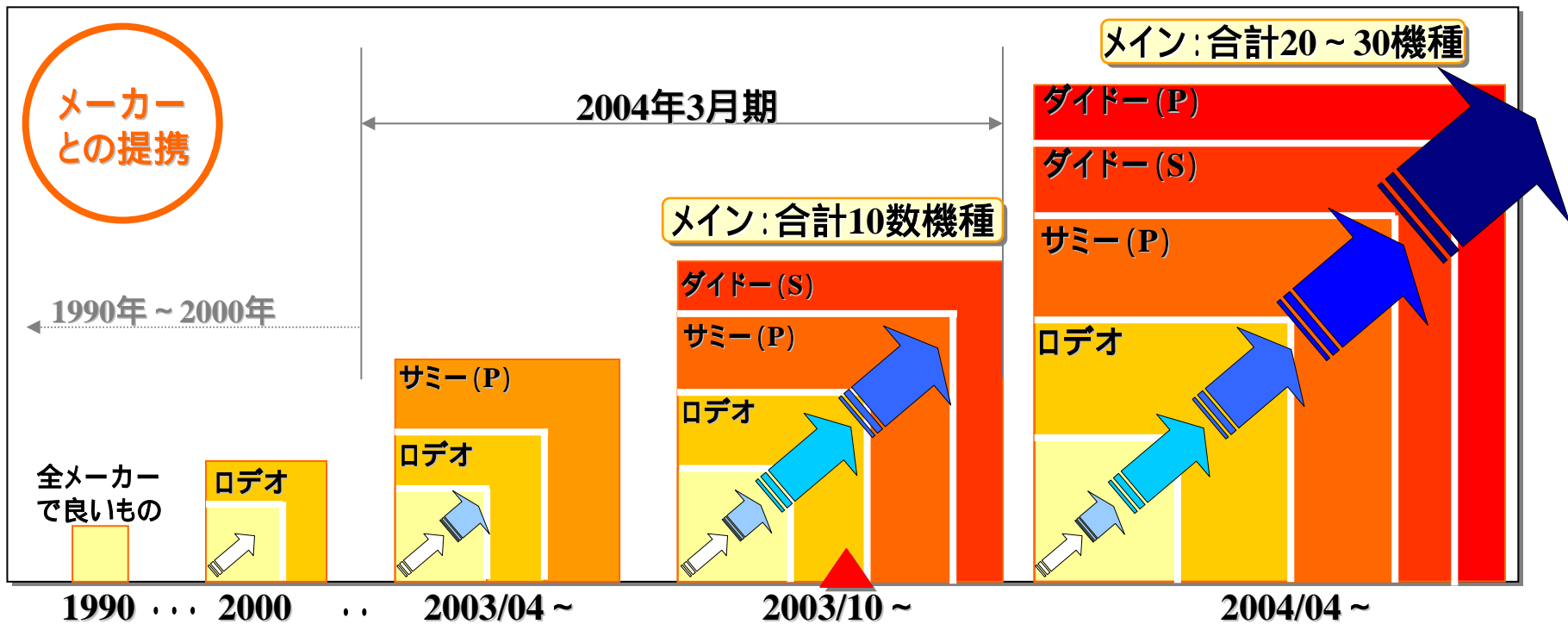
ダイドーブランド来期総発(予定)

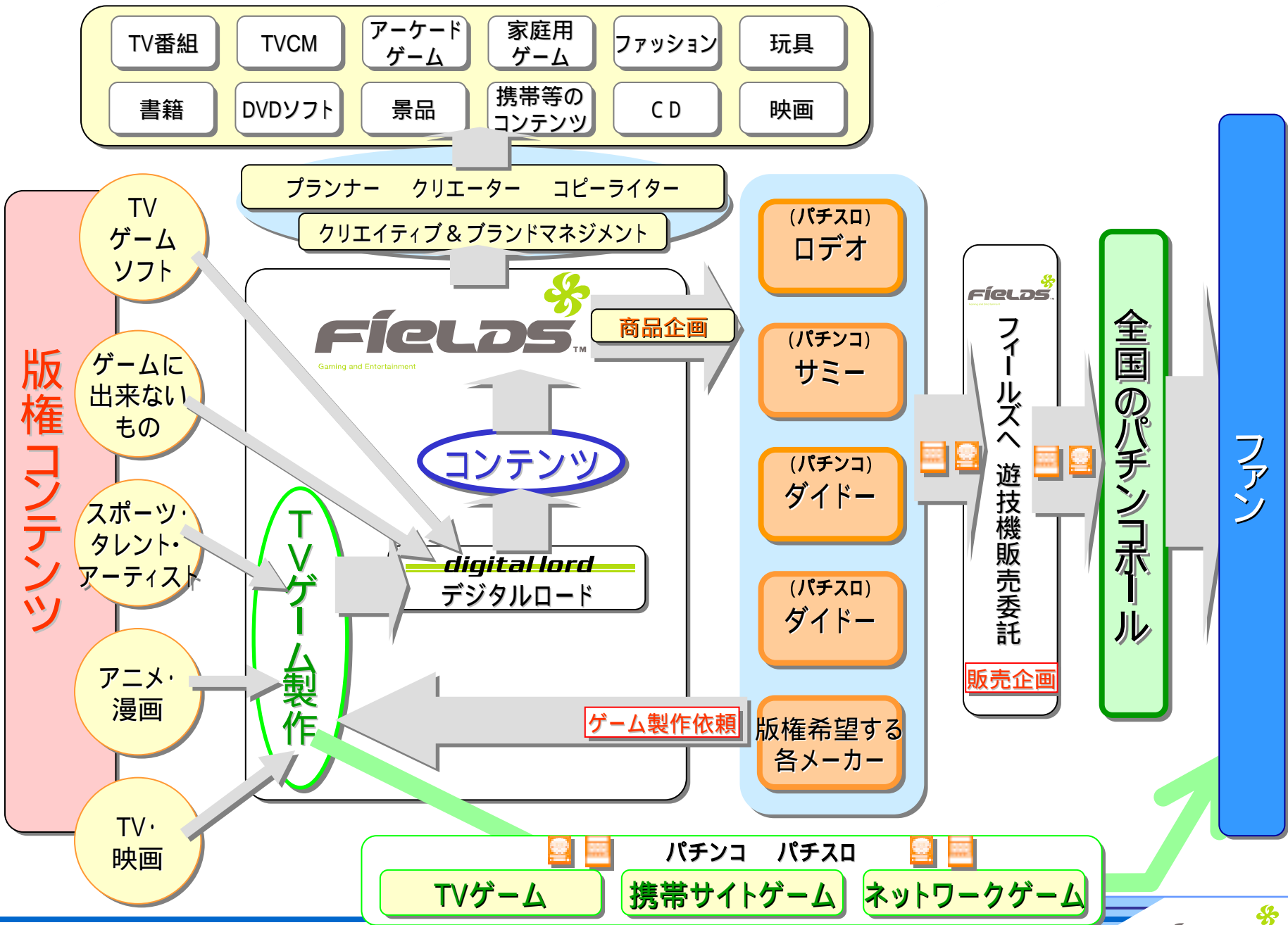


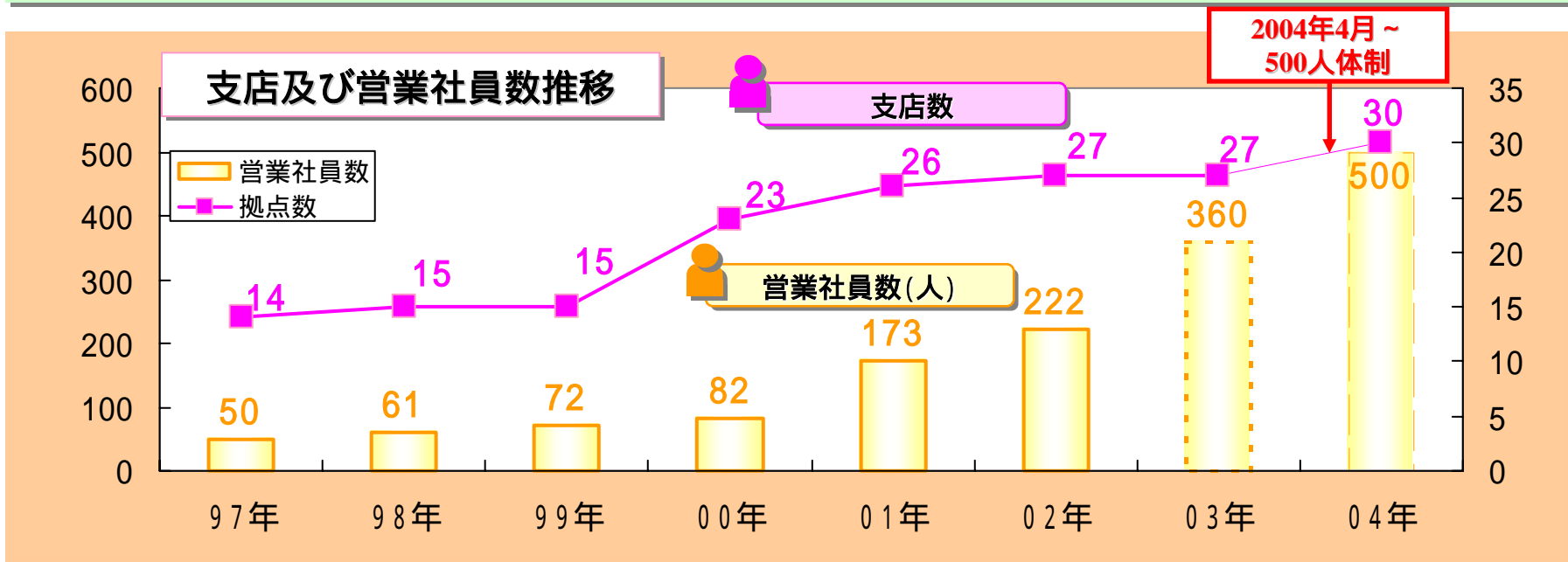

パチンコ
5～7機種



パチスロ
4～6機種







当面の課題

ショールーム機能の拡充
コンテンツ取得

課題

1 ショールームの整備

- 人員の増強により、手狭になる
- 年間20~30機種を展示する
ショールームへの機能拡充

1 機種につき約2週間の展示期間であり、
数メーカー同時展示することが出来ない

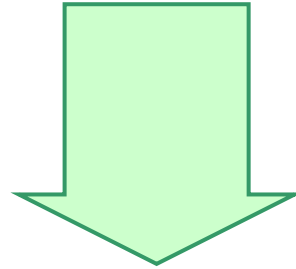
ショールーム機能の拡充

課題

2 著作権の取得

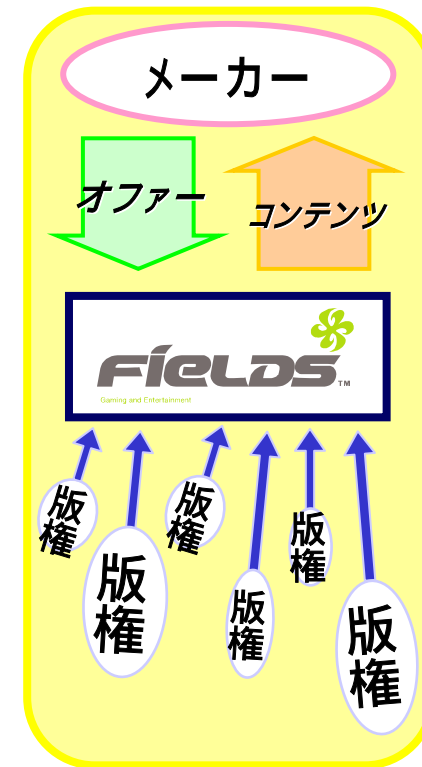
■ 優良なコンテンツの取得

■ 資金の充足



相当数のコンテンツ購入の
必要がある

1ソース・マルチユース著作権の
高額化
(ゲーム、携帯コンテンツ...etc)



お問い合わせ先

住所 : 東京都渋谷区円山町3-6 E・スペースタワー12F
担当 : IR担当
TEL : 03-5784-2109
FAX : 03-5784-3047
E-mail : ir@fields.biz
ホームページ : <http://www.fields.biz/>